



Diário Oficial do

MUNICÍPIO

PODER EXECUTIVO • BAHIA

PREFEITURA MUNICIPAL DE SERRA DO RAMALHO

IMPRESA ELETRÔNICA

Lei nº 12.527



A Lei nº 12.527, sancionada pela Presidente da República em 18 de novembro de 2011, tem o propósito de regulamentar o direito constitucional de acesso dos cidadãos às informações públicas e seus dispositivos são aplicáveis aos três Poderes da União, Estados, Distrito Federal e Municípios.

A publicação da **Lei de Acesso a Informações** significa um importante passo para a consolidação democrática do Brasil e torna possível uma maior participação popular e o controle social das ações governamentais, o acesso da sociedade às informações públicas permite que ocorra uma melhoria na gestão pública.

Veja ao lado onde solicitar mais informações e tirar todas as dúvidas sobre esta publicação.

Atendimento ao Cidadão

Presencial



Avenida Sul, S/N
Centro

Telefone



77 3474-1130

Horário



Segunda à Sexta, das
08:00h às 12:00h

Diário Oficial Eletrônico: Agilidade e Transparência



Efetivando o compromisso de cumprir a **Lei de Acesso à Informação** e incentivando a participação popular no controle social, o **Diário Oficial Eletrônico**, proporciona rapidez no processo de administração da documentação dos atos públicos de maneira eletrônica, com a **segurança da certificação digital**.

Assim, Graças ao Diário Oficial Eletrônico, todos os atos administrativos se tornam públicos e acessíveis para qualquer cidadão, de forma **rápida e transparente**, evitando o desconhecimento sobre as condutas do Poder Público.

Um dos aspectos interessantes é a sua divisão por temas para que a consulta seja facilitada. Assim, o Diário Oficial é segmentado em partes: emendas constitucionais, leis, decretos, resoluções, instruções normativas, portarias e outros atos normativos de interesse geral;



SERRA DO RAMALHO • BAHIA

ACESSE:
WWW.SERRADORAMALHO.BA.GOV.BR



Diário Oficial do
MUNICÍPIO



RESUMO

RGF

- ANEXO 1 - DEMONSTRATIVO DESPESA COM PESSOAL
- ANEXO 2 - DEMONSTRATIVO DA DÍVIDA CONSOLIDADA LÍQUIDA
- ANEXO 3 - DEMONSTRATIVO DAS GARANTIAS E CONTRAGARANTIAS DE VALORES
- ANEXO 4 - DEMONSTRATIVO DAS OPERAÇÕES DE CRÉDITO
- ANEXO 6 - DEMONSTRATIVO SIMPLIFICADO DO RELATÓRIO DE GESTÃO FISCAL

RREO

- ANEXO 01 RREO - BALANÇO ORÇAMENTÁRIO
- ANEXO 02 RREO - DEMONSTRATIVO DA EXECUÇÃO DA DESPESA POR FUNÇÃO-SUBFUNÇÃO
- ANEXO 03 RREO - DEMONSTRATIVO DA RECEITA CORRENTE LÍQUIDA
- ANEXO 04 RREO - DEMONSTRATIVO DAS RECEITAS E DESPESAS PREVIDENCIÁRIAS
- ANEXO 06 RREO - DEMONSTRATIVO DOS RESULTADOS PRIMÁRIO E NOMINAL
- ANEXO 07 RREO - DEMONSTRATIVO DOS RESTOS A PAGAR
- ANEXO 08 RREO - DEMONSTRATIVO DAS RECEITAS E DESPESAS COM MANUTENÇÃO E DESENVOLVIMENTO DO ENSINO MDE
- ANEXO 12 RREO - DEMONSTRATIVO DAS RECEITAS E DESPESAS COM AÇÕES E SERVIÇOS PÚBLICOS DE SAÚDE
- ANEXO 13 RREO - DEMONSTRATIVO SIMPLIFICADO DAS PARCERIAS PÚBLICO PRIVADAS
- ANEXO 14 RREO - DEMONSTRATIVO SIMPLIFICADO DO RELATÓRIO RESUMIDO DA EXECUÇÃO ORÇAMENTÁRIA
- DEMONSTRATIVO DE SENTENÇAS JUDICIAIS

DECRETOS

- DECRETO Nº 263 DE 23 DE MAIO DE 2023. ABRE CRÉDITO ORÇAMENTÁRIO E SUPLEMENTAR POR ANULAÇÃO DE DOTAÇÃO NO VALOR TOTAL DE R\$ 200.000,00 (DUZENTOS MIL REAIS), PARA FINS QUE SE ESPECIFICA E DAS OUTRAS PROVIDÊNCIAS.

LICITAÇÕES

PREGÃO ELETRÔNICO

- AVISO DE LICITAÇÃO PE 022-2023 - CONTRATAÇÃO DE EMPRESA ESPECIALIZADA NA PRESTAÇÃO DE SERVIÇOS DE GERENCIAMENTO E FORNECIMENTO DE CARTÕES PARA INTERMEDIÇÃO DE BENEFÍCIO DE PROGRAMA RENDA CIDADÃ NO MUNICÍPIO DE SERRA DO RAMALHO/BA



CONTRATAÇÃO DIRETA

RATIFICAÇÃO

- RATIFICAÇÃO DISPENSA 017-2023
- RATIFICAÇÃO DISPENSA 018-2023

ADJUDICAÇÃO E HOMOLOGAÇÃO

- HOMOLOGAÇÃO E ADJUDICAÇÃO DL 017-2023
- HOMOLOGAÇÃO E ADJUDICAÇÃO DL 018-2023



PREFEITURA MUNICIPAL DE SERRA DO RAMALHO - PODER EXECUTIVO
RELATÓRIO DE GESTÃO FISCAL
DEMONSTRATIVO DA DESPESA COM PESSOAL
ORÇAMENTOS FISCAL E DA SEGURIDADE SOCIAL
1º QUADRIMESTRE DE 2023/ QUADRIMESTRE JANEIRO - ABRIL

RGF - ANEXO 1 (LRF, art. 55, inciso I, alínea "a")


R\$1,00


DESPESA COM PESSOAL													TOTAL (ÚLTIMOS 12 MESES) (a)	INSCRITAS EM RESTOS A PAGAR NÃO PROCESSADOS (b)
	05/2022	06/2022	07/2022	08/2022	09/2022	10/2022	11/2022	12/2022	01/2023	02/2023	03/2023	04/2023		
DESPESA BRUTA COM PESSOAL (I)	6.529.254,17	8.440.623,63	6.584.836,06	6.316.958,91	6.839.476,47	6.508.892,87	5.734.634,51	8.538.629,14	4.905.364,56	6.273.872,39	6.703.542,20	6.611.053,55	79.987.138,46	-
Pessoal Ativo	5.071.931,91	6.597.908,81	5.273.938,13	5.022.887,62	5.757.705,72	5.176.610,10	4.394.654,73	6.855.995,68	4.081.550,00	5.061.123,82	5.582.227,54	5.213.830,46	64.090.364,52	-
Vencimentos, Vantagens e Outras Despesas Variáveis	4.431.367,66	5.647.503,36	4.624.931,93	4.567.056,72	5.332.027,45	4.743.929,17	4.332.331,23	6.340.901,00	4.050.763,46	4.521.558,98	4.751.727,39	4.818.456,20	58.162.554,55	-
Obrigações Patronais	640.564,25	950.405,45	649.006,20	455.830,90	425.678,27	432.680,93	62.323,50	515.094,68	30.786,54	539.564,84	830.500,15	395.374,26	5.927.809,97	-
Benefícios Previdenciários													-	-
Pessoal Inativo e Pensionistas	717.998,96	1.085.256,92	730.028,43	737.047,59	757.263,75	771.850,67	773.966,18	1.195.500,59	807.414,56	818.826,20	830.826,20	842.532,19	10.068.512,24	-
Aposentadorias, Reserva e Reformas	595.164,03	1.021.786,17	730.028,43	620.392,22	633.304,15	648.315,19	652.820,27	1.014.768,25	675.846,06	693.902,10	696.213,49	715.286,86	8.697.827,22	-
Pensões	122.834,93	63.470,75	-	116.655,37	123.959,60	123.535,48	121.145,91	180.732,34	131.568,50	124.924,10	133.942,10	127.245,33	1.370.014,41	-
Outros Benefícios Previdenciários													-	-
Outras despesas de pessoal decorrentes de contratos de terceirização (§ 1º do art. 18 da LRF)	739.323,30	757.457,90	580.869,50	557.023,70	324.507,00	560.432,10	566.013,60	487.132,87	16.400,00	393.922,37	290.488,46	554.690,90	5.828.261,70	-
DESPESAS NÃO COMPUTADAS (§ 1º do art. 19 da LRF) (II)	717.998,96	1.085.256,92	730.028,43	737.047,59	757.263,75	771.850,67	773.966,18	1.195.500,59	807.414,56	818.826,20	830.155,59	842.532,19	10.067.841,63	-
Indenizações por Demissão e Incentivos à Demissão Voluntária													-	-
Decorrentes de Decisão Judicial de período anterior ao da apuração													-	-
Despesas de Exercícios Anteriores de período anterior ao da apuração													-	-
Inativos e Pensionistas com Recursos Vinculados	717.998,96	1.085.256,92	730.028,43	737.047,59	757.263,75	771.850,67	773.966,18	1.195.500,59	807.414,56	818.826,20	830.155,59	842.532,19	10.067.841,63	-
Instrução 003/2018 - Tribunal de Contas dos Municípios TCM													-	-
DESPESA LÍQUIDA COM PESSOAL (III) = (I - II)	5.811.255,21	7.355.366,71	5.854.807,63	5.579.911,32	6.082.212,72	5.737.042,20	4.960.668,33	7.343.128,55	4.097.950,00	5.455.046,19	5.873.386,61	5.768.521,36	69.919.296,83	-


APURAÇÃO DO CUMPRIMENTO DO LIMITE LEGAL	VALOR	% SOBRE A RCL
RECEITA CORRENTE LÍQUIDA - RCL (IV)	132.156.098,75	
(-) Transferências obrigatórias da União relativas às emendas individuais (V) (§ 13, art. 166 da CF)	400.000,00	
(-) Transferências obrigatórias da União relativas às emendas de bancada (art. 166, § 16 da CF) (VI)	-	
= RECEITA CORRENTE LÍQUIDA AJUSTADA (IV)	131.756.098,75	
DESPESA TOTAL COM PESSOAL - DTP (VIII) = (III a + III b)	69.919.296,83	53,07
LIMITE MÁXIMO (VIII) (incisos I, II e III, art. 20 da LRF)-54%	71.148.293,33	54,00
LIMITE PRUDENCIAL (IX) = (0,95 x VIII) (parágrafo único, art. 22 da LRF)	67.590.878,66	51,30
LIMITE ALERTA (X) = (0,90 x VIII) (inciso II do §1º do art. 59 da LRF)	64.033.463,99	48,80


FONTE: Sistemas de Contabilidade Pública, Unidade Responsável PREFEITURA MUNICIPAL DE SERRA DO RAMALHO

1. Nos demonstrativos elaborados no primeiro e no segundo quadrimestre de cada exercício, os valores de restos a pagar não processados inscritos em 31 de dezembro do exercício anterior continuarão a ser informados nesse campo. Esses valores não sofrem alteração pelo seu processamento, e somente no caso de cancelamento podem ser excluídos.


ELI CARLOS DOS ANJOS SANTOS
 Prefeito Municipal
 CPF: 026.881.125-38


ANDERSON DA CRUZ SANTOS
 Tesoureiro
 CPF: 034.565.865-58


MARCOS O. ALVES JUNIOR
 Contador(a)
 Reg. Prof.: CRC-BA 030.119/O-7


JURACI TEIXEIRA ROCHA
 Controlador Interno



PREFEITURA MUNICIPAL DE SERRA DO RAMALHO

RELATÓRIO DE GESTÃO FISCAL

DEMONSTRATIVO DA DÍVIDA CONSOLIDADA LÍQUIDA

ORÇAMENTOS FISCAL E DA SEGURIDADE SOCIAL

1º QUADRIMESTRE DE 2023 / QUADRIMESTRE JANEIRO - ABRIL

RGF - ANEXO 2 (LRF, art. 55, inciso I, alínea "b")

R\$ 1,00


DÍVIDA CONSOLIDADA	SALDO EXERCÍCIO ANTERIOR	SALDO DO EXERCÍCIO DE 2023		
		Até o 1º Quadrimestre	Até o 2º Quadrimestre	Até o 3º Quadrimestre
DÍVIDA CONSOLIDADA - DC (I)	48.712.574,85	48.499.599,08	-	-
Dívida Mobiliária	-	-	-	-
Dívida Contratual	48.509.060,78	48.296.085,01	-	-
Empréstimos	-	-	-	-
Interna	-	-	-	-
Externa	-	-	-	-
Reestruturação da Dívida de Estados e Municípios	-	-	-	-
Financiamento	-	-	-	-
Interna	-	-	-	-
Externa	-	-	-	-
Parcelamento de Renegociação de dívidas	48.509.060,78	48.296.085,01	-	-
De Tributos	-	-	-	-
De Contribuições Previdenciárias	47.981.477,48	47.930.362,57	-	-
De Demais Contribuições Sociais	527.583,30	365.722,44	-	-
Do FGTS	-	-	-	-
Com Instituição Não Financeira	-	-	-	-
Demais Dívidas Contratuais	-	-	-	-
Precatórios Posteriores à 05/05/2000 (inclusive)	203.514,07	203.514,07	-	-
Outras dívidas	-	-	-	-
DEDUÇÕES (II)	38.283.725,73	48.890.910,14	-	-
Disponibilidade de Caixa	38.283.725,73	48.826.526,79	-	-
Disponibilidade de Caixa Bruta	49.697.385,83	57.135.978,07	-	-
(-) Restos a Pagar Processados	11.413.660,10	8.309.451,28	-	-
Demais Haveres Financeiros	0,00	64.383,35	-	-
DÍV. CONSOLID. LÍQUIDA (DCL) III= (I - II)	10.428.849,12	-391.311,06	0,00	0,00
RECEITA CORRENTE LÍQUIDA - RCL (IV)	129.816.552,92	132.156.098,75	-	-
(-) Transferência obrigatória da União relativas às emendas individuais (art. 166-A, § 1º, da CF)	400.000,00	400.000,00	0,00	0,00
RECEITA CORRENTE LÍQUIDA AJUSTADA PARA CÁLCULO DOS LIMITES DE ENDIVIDAMENTO (VI) = (IV - V)	129.416.552,92	131.756.098,75	0,00	0,00
% da DC sobre a RCL (I/VI)	37,64	36,81	#DIV/0!	#DIV/0!
% da DCL sobre a RCL (III/VI)	8,06	-0,30	#DIV/0!	#DIV/0!
LIMITE DEFINIDO POR RESOLUÇÃO DO SENADO FEDERAL: 120,00%	155.299.863,50	158.107.318,50	0,00	0,00
LIMITE DE ALERTA (inciso III do § 1º do art. 59 da LRF): 108%	139.769.877,15	142.296.586,65	0,00	0,00

DETALHAMENTO DA DÍVIDA CONTRATUAL	SALDO EXERCÍCIO ANTERIOR	SALDO DO EXERCÍCIO DE 2023		
		Até o 1º Quadrimestre	Até o 2º Quadrimestre	Até o 3º Quadrimestre
PRECATÓRIOS ANTERIORES À 05/05/2000	0,00	0,00	0,00	0,00
PRECATÓRIOS POSTERIORES À 05/05/2000	0,00	0,00	0,00	0,00
PASSIVO ATUARIAL	0,00	0,00	0,00	0,00
INSUFICIÊNCIA FINANCEIRA	0,00	0,00	0,00	0,00
DEPÓSITOS E CONSIGNAÇÕES SEM CONTRAPARTIDA	0,00	0,00	0,00	0,00
RP NÃO-PROCESSADOS	-	-	-	0,00
ANTECIPAÇÃO DE RECEITA ORÇAMENTÁRIA - ARO	0,00	0,00	0,00	0,00
DÍVIDA CONTRATUAL DE PPP	0,00	0,00	0,00	0,00
APROPRIAÇÃO DE DEPÓSITOS JUDICIAIS - LC 151/2015	0,00	0,00	0,00	0,00


FONTE: Sistema de Contabilidade Pública, Unidade Responsável: PREFEITURA MUNICIPAL DE SERRA DO RAMALHO


Nota:

¹ Se o saldo apurado for negativo, ou seja, se o total do da Disponibilidade de Caixa Bruta somada aos Demais Haveres Financeiros for menor que Restos a Pagar Processados, não deverá ser informado nessa linha, mas sim na linha da "Insuficiência Financeira", das Obrigações não integrantes da Dívida Consolidada - DC. Assim quando o cálculo de DEDUÇÕES (II) for negativo, colocar um "-" (traço) nessa linha.


ELI CARLOS DOS ANJOS SANTOS
Prefeito Municipal
CPF: 026.881.125-38


ANDERSON DA CRUZ SANTOS
Tesoureiro
CPF: 034.565.865-58


MARCOS O. ALVES JUNIOR
Contador(a)
Reg. Prof.: CRC-BA 030.119/O-7


JURACI TEIXEIRA ROCHA
Controlador Interno





BA - EXECUTIVO
PREFEITURA MUNICIPAL DE SERRA DO RAMALHO
 RELATÓRIO DE GESTÃO FISCAL
DEMONSTRATIVO DAS GARANTIAS E CONTRAGARANTIAS DE VALORES
 ORÇAMENTO FISCAL DA SEGURIDADE SOCIAL
 (Janeiro a Abril) - 1º Quadrimestre de 2023

RGF – ANEXO 3 (LRF, art. 55, inciso I, alínea "c" e art. 40, § 1º)

R\$ 1,00

GARANTIAS CONCEDIDAS	SALDO DO EXERCÍCIO ANTERIOR	SALDOS DO EXERCÍCIO DE 2023		
		Até o 1º Quadrimestre	Até o 2º Quadrimestre	Até o 3º Quadrimestre
AOS ESTADOS (I)	0,00	0,00	0,00	0,00
Em Operações de Crédito Externas	0,00	0,00	0,00	0,00
Em Operações de Crédito Internas	0,00	0,00	0,00	0,00
AOS MUNICÍPIOS (II)	0,00	0,00	0,00	0,00
Em Operações de Crédito Externas	0,00	0,00	0,00	0,00
Em Operações de Crédito Internas	0,00	0,00	0,00	0,00
ÀS ENTIDADES CONTROLADAS (III)	0,00	0,00	0,00	0,00
Em Operações de Crédito Externas	0,00	0,00	0,00	0,00
Em Operações de Crédito Internas	0,00	0,00	0,00	0,00
POR MEIO DE FUNDOS E PROGRAMAS (IV)	0,00	0,00	0,00	0,00
TOTAL GARANTIAS CONCEDIDAS (V) = (I + II + III + IV)	0,00	0,00	0,00	0,00
RECEITA CORRENTE LÍQUIDA – RCL (IV)	129.816.552,92	132.156.098,75	0,00	0,00
(-) Transferências obrigatórias da União relativas às emendas individuais (art. 166-A, § 1º, da CF) (VII)	400.000,00	400.000,00	0,00	0,00
RECEITA CORRENTE LÍQUIDA AJUSTADA(VIII) = (VI - VII)	129.416.552,92	131.756.098,75	0,00	0,00
% do TOTAL DAS GARANTIAS sobre a RCL	0,00	0,00	0,00	0,00
LIMITE DEFINIDO POR RESOLUÇÃO DO SENADO FEDERAL – <22%>	28.471.641,64	28.986.341,72	0,00	0,00
LIMITE DE ALERTA (inciso III do §1º do art. 59 da LRF) - <90%>	25.624.477,47	26.087.707,55	0,00	0,00

CONTRAGARANTIAS RECEBIDAS	SALDO DO EXERCÍCIO ANTERIOR	SALDOS DO EXERCÍCIO DE 2023		
		Até o 1º Quadrimestre	Até o 2º Quadrimestre	Até o 3º Quadrimestre
DOS ESTADOS (IX)	0,00	0,00	0,00	0,00
Em Garant ia às operações de Crédito Externas	0,00	0,00	0,00	0,00
Em Garant ia às operações de Crédito Internas	0,00	0,00	0,00	0,00
DOS MUNICÍPIOS (X)	0,00	0,00	0,00	0,00
Em Garant ia às operações de Crédito Externas	0,00	0,00	0,00	0,00
Em Garant ia às operações de Crédito Internas	0,00	0,00	0,00	0,00
DAS ENTIDADES CONTROLADAS (XI)	0,00	0,00	0,00	0,00
Em Garant ia às operações de Crédito Externas	0,00	0,00	0,00	0,00
Em Garant ia às operações de Crédito Internas	0,00	0,00	0,00	0,00
EM GARANTIAS POR MEIO DE FUNDOS E PROGRAMAS (XII)	0,00	0,00	0,00	0,00
TOTAL CONTRAGARANTIAS RECEBIDAS (XIII) = (IX + X + XI + XII)	0,00	0,00	0,00	0,00

MEDIDAS CORRETIVAS:

FONTE: Sistema: Sistema CONTÁBIL, Unidade Responsável: PREFEITURA MUNICIPAL DE SERRA DO RAMALHO, Emissão:15/05/2023, às 13:59:17, Assinado Digitalmente no dia 15/05/2023, às 13:59:17.

Nota:

¹ Inclui garantias concedidas por meio de Fundos.

ELI CARLOS DOS ANJOS SANTOS
 Prefeito Municipal
 CPF: 026.881.125-38

ANDERSON DA CRUZ SANTOS
 Tesoureiro
 CPF: 034.565.865-58

MARCOS O. ALVES JUNIOR
 Contador(a)
 Reg. Prof.: CRC-BA 030.119/O-7

JURACI TEIXEIRA ROCHA
 Controlador Interno





BA - EXECUTIVO
PREFEITURA MUNICIPAL DE SERRA DO RAMALHO
 RELATÓRIO DE GESTÃO FISCAL
DEMONSTRATIVO DAS OPERAÇÕES DE CRÉDITO
 ORÇAMENTO FISCAL DA SEGURIDADE SOCIAL
 JANEIRO - ABRIL de 2023

RGF – ANEXO 4 (LRF, art. 55, inciso I, alínea "d" e inciso III alínea "c")

R\$ 1,00

OPERAÇÕES DE CRÉDITO	VALOR REALIZADO	
	No Quadrimestre de Referência	Até o Quadrimestre de Referência (a)
Mobiliária	0,00	0,00
Interna	0,00	0,00
Externa	0,00	0,00
Contratual	0,00	0,00
Interna	0,00	0,00
Empréstimos	0,00	0,00
Aquisição Financiada de Bens e Arrendamento Mercantil Financeiro	0,00	0,00
Antecipação de Receita pela Venda a Termo de Bens e Serviços	0,00	0,00
Assunção, Reconhecimento e Confissão de Dívidas (LRF, art. 29, § 1º)	0,00	0,00
Operações de crédito previstas no art. 7º § 3º da RSF nº 43/2001 (I)	0,00	0,00
Externa	0,00	0,00
Empréstimos	0,00	0,00
Aquisição Financiada de Bens e Arrendamento Mercantil Financeiro	0,00	0,00
Antecipações de Receitas pela Venda a Termo de Bens e Serviços	0,00	0,00
Assunção, Reconhecimento e Confissão de Dívidas (LRF, art. 29, § 1º)	0,00	0,00
Operações de crédito previstas no art. 7º § 3º da RSF nº 43/2001 (II)	0,00	0,00
TOTAL (III)	0,00	0,00

APURAÇÃO DO CUMPRIMENTO DOS LIMITES	VALOR	% SOBRE A RCL
RECEITA CORRENTE E LÍQUIDA – RCL (IV)	132.156.098,75	--
(-) Transferências obrigatórias da União relativas às emendas individuais (§ 1º, art. 166-A da CF) (V)	400.000,00	0,00
RECEITA CORRENTE LÍQUIDA AJUSTADA PARA CÁLCULO DOS LIMITES DE ENDIVIDAMENTO (VI) = (IV - V)	131.756.098,75	0,00
OPERAÇÕES VEDADAS (VI)	0,00	0,00
TOTAL CONSIDERADO PARA FINS DA APURAÇÃO DO CUMPRIMENTO DO LIMITE (VIII) = (IIIa + VII - Ia - IIa)	0,00	0,00
LIMITE GERAL DEFINIDO POR RESOLUÇÃO DO SENADO FEDERAL PARA AS OPERAÇÕES DE CRÉDITO INTERNAS E EXTERNAS	21.080.975,80	16,00
LIMITE DE ALERTA (inciso III do §1º do art. 59 da LRF) - <%>	18.972.878,22	14,40
OPERAÇÕES DE CRÉDITO POR ANTECIPAÇÃO DA RECEITA ORÇAMENTÁRIA	0,00	--
LIMITE DEFINIDO POR RESOLUÇÃO DO SENADO FEDERAL PARA AS OPERAÇÕES DE CRÉDITO POR ANTECIPAÇÃO DA RECEITA ORÇAMENTÁRIA	9.222.926,91	7,00

OUTRAS OPERAÇÕES QUE INTEGRAM A DÍVIDA CONSOLIDADA	VALOR REALIZADO	
	No Quadrimestre de Referência	Até o Quadrimestre de Referência (a)
Parcelamentos de Dívidas	0,00	0,00
Tributos	0,00	0,00
Contribuições Previdenciárias	0,00	0,00
FGTS	0,00	0,00
Operações de reestruturação e recomposição do principal de dívidas	0,00	0,00

FONTE: Sistema <Nome>, Unidade Responsável <Nome>, Data da emissão <dd/mmm/aaaa> e hora de emissão <hhh e mmm>

1 Conforme Manual de Instrução de Pleitos - MIP STN/COPEM, essas operações podem ser contratadas mesmo que não haja margem disponível nos limites. No entanto, uma vez contratadas, os fluxos de tais operações terão seus efeitos contabilizados para fins da contratação de outras operações de crédito.

Notas:

ELI CARLOS DOS ANJOS SANTOS
 Prefeito Municipal

ANDERSON DA CRUZ SANTOS
 Tesoureiro

MARCOS O. ALVES JUNIOR
 Contador(a)

JURACI TEIXEIRA ROCHA
 Controlador Interno

SIAFIC -





BA - EXECUTIVO
PREFEITURA MUNICIPAL DE SERRA DO RAMALHO
 RELATÓRIO DE GESTÃO FISCAL
DEMONSTRATIVO SIMPLIFICADO DO RELATÓRIO DE GESTÃO FISCAL
 ORÇAMENTO FISCAL DA SEGURIDADE SOCIAL
 (Janeiro a Abril) - 1º Quadrimestre de 2023

LRF, art. 48 - Anexo 6

R\$ 1,00

RECEITA CORRENTE LÍQUIDA	VALOR ATÉ O QUADRIMESTRE	
Receita Corrente Líquida	132.156.098,75	
Receita Corrente Líquida Ajustada para Cálculo dos Limites de Endividamento	131.756.098,75	
Receita Corrente Líquida Ajustada para Cálculo dos Limites da Despesa com Pessoal	131.756.098,75	
DESPESA COM PESSOAL	VALOR	% SOBRE A RCL AJUSTADA
Despesa Total com Pessoal - DTP	69.919.296,83	53,07
Limite Máximo (incisos I, II e III, art . 20 da LRF) - <%>	71.148.293,33	54,00
Limite Prudencial (parágrafo único, art . 22 da LRF) - <%>	67.590.878,66	51,30
Limite de Alerta (inciso II do §1º do art . 59 da LRF) - <%>	64.033.463,99	48,60
DÍVIDA CONSOLIDADA	VALOR ATÉ O QUADRIMESTRE DE REFERÊNCIA	% SOBRE A RCL AJUSTADA
Dívida Consolidada Líquida	132.156.098,75	(0,30)
Limite Definido por Resolução do Senado Federal	158.107.318,50	120,00
GARANTIA DE VALORES	VALOR ATÉ O QUADRIMESTRE DE REFERÊNCIA	% SOBRE A RCL AJUSTADA
Total das Garantias Concedidas	0,00	0,00
Limite Definido por Resolução do Senado Federal	29.074.341,73	22,00
OPERAÇÕES DE CRÉDITO	VALOR	% SOBRE A RCL AJUSTADA
Operações de Crédito Externas e Internas	0,00	0,00
Operações de Crédito por Antecipação da Receita	0,00	0,00
Limite definido pelo Senado Federal para Operações de Crédito Externas e Internas	21.080.975,80	16,00
Limite definido pelo Senado Federal para Operações de Crédito por Antecipação da Receita	9.222.926,91	7,00
RESTOS A PAGAR	RESTOS A PAGAR EMPENHADOS E NÃO LIQUIDADOS DO EXERCÍCIO	DISPONIBILIDADE DE CAIXA LÍQUIDA (APÓS A INSCRIÇÃO EM RESTOS A PAGAR NÃO PROCESSADOS DO EXERCÍCIO)
Valor Total	0,00	0,00

FONTE: Sistema: Sistema CONTÁBIL, Unidade Responsável: PREFEITURA MUNICIPAL DE SERRA DO RAMALHO, Emissão: 15/05/2023, às 14:29:05, Assinado Digitalmente no dia 15/05/2023, às 14:29:05.

ELI CARLOS DOS ANJOS SANTOS
 Prefeito Municipal
 CPF: 026.881.125-38

ANDERSON DA CRUZ SANTOS
 Tesoureiro
 CPF: 034.565.865-58

MARCOS O. ALVES JUNIOR
 Contador(a)
 Reg. Prof.: CRC-BA 030.119/O-7

JURACI TEIXEIRA ROCHA
 Controlador Interno



BA - EXECUTIVO

PREFEITURA MUNICIPAL DE SERRA DO RAMALHO

RELATÓRIO RESUMIDO DE EXECUÇÃO ORÇAMENTÁRIA

BALANÇO ORÇAMENTÁRIO

ORÇAMENTO FISCAL DA SEGURIDADE SOCIAL

(Janeiro a Abril) - 2º Bimestre de 2023



RREO - Anexo I (LRF, Art. 52, inciso I, alíneas "a" e "b" do inciso II e §1º)

Em Reais

RECEITAS	PREVISÃO INICIAL	PREVISÃO ATUALIZADA (a)	RECEITAS REALIZADAS				SALDO (a-c)
			No Bimestre (b)	% (b/a)	Até o Bimestre (c)	% (c/a)	
RECEITAS (EXCETO INTRA-ORÇAMENTÁRIAS) (I)	144.550.506,70	144.550.506,70	22.678.169,01	15,69	49.405.827,76	34,18	95.144.678,94
RECEITAS CORRENTES	142.979.344,86	142.979.344,86	22.678.169,01	15,86	49.254.443,01	34,45	93.724.901,85
IMPOSTOS, TAXAS E CONTRIBUIÇÕES DE MELHORIA	7.843.163,52	7.843.163,52	1.532.312,37	19,54	2.740.799,02	34,95	5.102.364,50
Impostos	6.253.327,27	6.253.327,27	1.346.372,90	21,53	2.326.944,14	37,21	3.926.383,13
Impostos sobre o Patrimônio	940.464,34	940.464,34	308.487,96	32,80	398.640,85	42,39	541.823,49
Impostos sobre a Renda e Proventos de Qualquer Natureza	2.905.595,33	2.905.595,33	500.769,40	17,23	1.029.437,52	35,43	1.876.157,81
Impostos sobre a Produção e Circulação de Mercadorias e Serviços	2.407.267,60	2.407.267,60	537.115,54	22,31	898.865,77	37,34	1.508.401,83
Taxas	1.589.836,25	1.589.836,25	185.939,47	11,70	413.854,88	26,03	1.175.981,37
Taxas pelo Exercício do Poder de Polícia	1.311.761,70	1.311.761,70	162.580,26	12,39	342.886,53	26,14	968.875,17
Taxas pela Prestação de Serviços	278.074,55	278.074,55	23.359,21	8,40	70.968,35	25,52	207.106,20
CONTRIBUIÇÕES	10.401.839,16	10.401.839,16	2.281.180,07	21,93	4.219.406,51	40,56	6.182.432,65
Contribuições Sociais	9.243.830,00	9.243.830,00	2.095.419,04	22,67	3.939.168,04	42,61	5.304.661,96
Contribuições para Regimes Próprios de Previdência e Sistema de Proteção Social	9.243.830,00	9.243.830,00	2.095.419,04	22,67	3.939.168,04	42,61	5.304.661,96
Contribuição para o Custeio do Serviço de Iluminação Pública	1.158.009,16	1.158.009,16	185.761,03	16,04	280.238,47	24,20	877.770,69
Contribuição para o Custeio do Serviço de Iluminação Pública	1.158.009,16	1.158.009,16	185.761,03	16,04	280.238,47	24,20	877.770,69
RECEITA PATRIMONIAL	3.366.285,47	3.366.285,47	1.226.940,10	36,45	2.447.686,37	72,71	918.599,10
Valores Mobiliários	3.366.285,47	3.366.285,47	1.226.940,10	36,45	2.447.686,37	72,71	918.599,10
Juros e Correções Monetárias	3.366.285,47	3.366.285,47	1.226.940,10	36,45	2.447.686,37	72,71	918.599,10
TRANSFERÊNCIAS CORRENTES	121.203.090,81	121.203.090,81	17.636.689,71	14,55	39.825.475,41	32,86	81.377.615,40
Transferências da União e de suas Entidades	79.016.821,89	79.016.821,89	10.393.502,70	13,15	25.267.381,55	31,98	53.749.440,34
Transferências Decorrentes de Participação na Receita da União	34.263.330,42	34.263.330,42	5.019.075,44	14,65	11.738.884,84	34,26	22.524.445,58
Transferências das Compensações Financeiras pela Exploração de Recursos Naturais	952.421,56	952.421,56	137.759,34	14,46	281.479,96	29,55	670.941,60
Transferências de Recursos do Sistema Único de Saúde - SUS	14.451.425,87	14.451.425,87	1.433.315,58	9,92	2.833.821,45	19,61	11.617.604,42
Transferências de Recursos do Fundo Nacional do Desenvolvimento da Educação - FNDE	2.191.887,13	2.191.887,13	408.638,64	18,64	715.130,51	32,63	1.476.756,62
Transferências de Recursos de Complementação da União ao Fundo de Manutenção e Desenvolvimento da Educação Básica e de Valorização dos Profissionais d	24.809.772,31	24.809.772,31	2.921.391,35	11,78	9.155.094,26	36,90	15.654.678,05
Transferências de Recursos do Fundo Nacional de Assistência Social - FNAS	721.448,16	721.448,16	114.484,55	15,87	175.294,93	24,30	546.153,23
Transferências de Convênios da União e de Suas Entidades	789.783,76	789.783,76	0,00	0,00	0,00	0,00	789.783,76
Transferências de Convênios da União e de Suas Entidades	789.783,76	789.783,76	0,00	0,00	0,00	0,00	789.783,76
Outras Transferências de Recursos da União e de suas Entidades	836.752,68	836.752,68	358.837,80	42,88	367.675,60	43,94	469.077,08
Transferências dos Estados e do Distrito Federal e de suas Entidades	9.226.268,92	9.226.268,92	1.635.824,10	17,73	2.989.682,14	32,40	6.236.586,78
Participação na Receita dos Estados e Distrito Federal	8.295.144,13	8.295.144,13	1.438.854,60	17,35	2.785.742,98	33,58	5.509.401,15
Transferências de Recursos do Sistema Único de Saúde - SUS	400.859,50	400.859,50	167.878,50	41,88	167.878,50	41,88	232.981,00
Transferências de Convênios dos Estados e DF e de Suas Entidades	247.635,00	247.635,00	0,00	0,00	0,00	0,00	247.635,00
Outras Transferências dos Estados e Distrito Federal	282.630,29	282.630,29	29.091,00	10,29	36.060,66	12,76	246.569,63
Transferências de Outras Instituições Públicas	32.960.000,00	32.960.000,00	5.607.362,91	17,01	11.568.411,72	35,10	21.391.588,28
Transferências de Recursos do Fundo de Manutenção e Desenvolvimento da Educação Básica e de Valorização dos Profissionais da Educação - FUNDEB	32.960.000,00	32.960.000,00	5.607.362,91	17,01	11.568.411,72	35,10	21.391.588,28
OUTRAS RECEITAS CORRENTES	164.965,90	164.965,90	1.046,76	0,63	21.075,70	12,78	143.890,20
Multas Administrativas, Contratuais e Judiciais	51.609,60	51.609,60	1.046,76	2,03	1.046,76	2,03	50.562,84
Multas Administrativas, Contratuais e Judiciais	51.609,60	51.609,60	1.046,76	2,03	1.046,76	2,03	50.562,84
Indenizações, Restituições e Ressarcimentos	94.651,60	94.651,60	0,00	0,00	20.028,94	21,16	74.622,66



BA - EXECUTIVO

PREFEITURA MUNICIPAL DE SERRA DO RAMALHO
RELATÓRIO RESUMIDO DE EXECUÇÃO ORÇAMENTÁRIA

BALANÇO ORÇAMENTÁRIO

ORÇAMENTO FISCAL DA SEGURIDADE SOCIAL

(Janeiro a Abril) - 2º Bimestre de 2023



Indenizações	4.402,40	4.402,40	0,00	0,00	0,00	0,00	4.402,40
Restituições	62.734,20	62.734,20	0,00	0,00	20.028,94	31,93	42.705,26
Ressarcimentos	27.515,00	27.515,00	0,00	0,00	0,00	0,00	27.515,00
Demais Receitas Correntes	18.704,70	18.704,70	0,00	0,00	0,00	0,00	18.704,70
Outras Receitas Correntes	18.704,70	18.704,70	0,00	0,00	0,00	0,00	18.704,70
RECEITAS DE CAPITAL	1.571.161,84	1.571.161,84	0,00	0,00	151.384,75	9,64	1.419.777,09
ALIENAÇÃO DE BENS	28.175,36	28.175,36	0,00	0,00	0,00	0,00	28.175,36
Alienação de Bens Móveis	6.163,36	6.163,36	0,00	0,00	0,00	0,00	6.163,36
Alienação de Bens Móveis e Semoventes	6.163,36	6.163,36	0,00	0,00	0,00	0,00	6.163,36
Alienação de Bens Imóveis	22.012,00	22.012,00	0,00	0,00	0,00	0,00	22.012,00
Alienação de Bens Imóveis	22.012,00	22.012,00	0,00	0,00	0,00	0,00	22.012,00
TRANSFERÊNCIAS DE CAPITAL	1.542.986,48	1.542.986,48	0,00	0,00	151.384,75	9,81	1.391.601,73
Transferências da União e de suas Entidades	1.062.320,00	1.062.320,00	0,00	0,00	151.384,75	14,25	910.935,25
Transferências de Recursos do Sistema Único de Saúde - SUS	150.000,00	150.000,00	0,00	0,00	0,00	0,00	150.000,00
Transferências de Recursos do Fundo Nacional do Desenvolvimento da Educação - FNDE	0,00	0,00	0,00	0,00	151.384,75	8.475,00	-151.384,75
Transferências de Convênios da União e de suas Entidades	912.320,00	912.320,00	0,00	0,00	0,00	0,00	912.320,00
Transferências de Convênios da União e de suas Entidades - Principal	912.320,00	912.320,00	0,00	0,00	0,00	0,00	912.320,00
Transferências dos Estados e do Distrito Federal e de suas Entidades	480.666,48	480.666,48	0,00	0,00	0,00	0,00	480.666,48
Transferências de Convênios dos Estados e DF e de Suas Entidades	480.666,48	480.666,48	0,00	0,00	0,00	0,00	480.666,48
RECEITAS (INTRA-ORÇAMENTÁRIAS) (II)	4.794.528,30	4.794.528,30	3.197,74	0,07	360.360,76	7,52	4.434.167,54
SUBTOTAL DAS RECEITAS (III) = (I + II)	149.345.035,00	149.345.035,00	22.681.366,75	15,19	49.766.188,52	33,32	99.578.846,48
OPERAÇÕES DE CRÉDITO / REFINANCIAMENTO (IV)	0,00	0,00	0,00	0,00	0,00	0,00	0,00
Operações de Crédito - Mercado Interno	0,00	0,00	0,00	0,00	0,00	0,00	0,00
Mobiliária	0,00	0,00	0,00	0,00	0,00	0,00	0,00
Contratual	0,00	0,00	0,00	0,00	0,00	0,00	0,00
Operações de Crédito - Mercado Externo	0,00	0,00	0,00	0,00	0,00	0,00	0,00
Mobiliária	0,00	0,00	0,00	0,00	0,00	0,00	0,00
Contratual	0,00	0,00	0,00	0,00	0,00	0,00	0,00
SUBTOTAL COM REFINANCIAMENTO (V) = (III + IV)	149.345.035,00	149.345.035,00	22.681.366,75	15,19	49.766.188,52	33,32	99.578.846,48
DÉFICIT (VI) ¹	--	--	--	--	0,00	--	--
TOTAL (VII) = (V + VI)	149.345.035,00	149.345.035,00	22.681.366,75	15,19	49.766.188,52	33,32	99.578.846,48
SALDOS DE EXERCÍCIOS ANTERIORES	--	--	--	--	--	--	--
Recursos Arrecadados em Exercícios Anteriores - RPPS	--	--	--	--	--	--	--
Superávit Financeiro Utilizado para Créditos Adicionais	--	--	--	--	--	--	--



DESPESAS	DOTAÇÃO INICIAL (d)	DOTAÇÃO ATUALIZADA (e)	DESPESAS EMPENHADAS		SALDO (g)=(e-f)	DESPESAS LIQUIDADAS		SALDO (i)=(e-h)	DESPESAS PAGAS ATÉ O MÊS (j)	INSCRITAS EM RESTOS A PAGAR NÃO PROCESSADOS (k)
			No Bimestre	Até o Bimestre (f)		No Bimestre	Até o Bimestre (h)			
DESPESAS (EXCETO INTRA-ORÇAMENTÁRIAS) (VIII)	149.345.035,00	149.345.035,00	13.637.398,17	92.957.506,71	56.387.528,29	24.807.583,48	43.012.944,60	106.332.090,40	37.651.681,89	0,00
DESPESAS CORRENTES	133.488.706,04	132.922.706,04	12.501.396,76	89.796.000,61	43.126.705,43	23.347.625,50	40.677.771,88	92.244.934,16	35.495.404,40	0,00
PESSOAL E ENCARGOS SOCIAIS	81.204.551,03	81.544.551,03	2.138.667,57	60.089.545,56	21.455.005,47	13.502.252,67	25.085.598,01	56.458.953,02	24.957.948,90	0,00
JUROS E ENCARGOS DA DÍVIDA	11.509,12	11.509,12	0,00	0,00	11.509,12	0,00	0,00	11.509,12	0,00	0,00
OUTRAS DESPESAS CORRENTES	52.272.645,89	51.366.645,89	10.362.729,19	29.706.455,05	21.660.190,84	9.845.372,83	15.592.173,87	35.774.472,02	10.537.455,50	0,00
DESPESAS DE CAPITAL	11.854.528,96	12.420.528,96	1.136.001,41	3.161.506,10	9.259.022,86	1.459.957,98	2.335.172,72	10.085.356,24	2.156.277,49	0,00
INVESTIMENTOS	10.124.708,15	10.690.708,15	1.180.710,69	1.724.645,24	8.966.062,91	1.195.869,64	1.592.177,70	9.098.530,45	1.413.282,47	0,00
INVERSOES FINANCEIRAS	19.716,85	19.716,85	0,00	0,00	19.716,85	0,00	0,00	19.716,85	0,00	0,00
AMORTIZAÇÃO DA DÍVIDA	1.710.103,96	1.710.103,96	-44.709,28	1.436.860,86	273.243,10	264.088,34	742.995,02	967.108,94	742.995,02	0,00
RESERVA DE CONTINGÊNCIA	4.001.800,00	4.001.800,00	0,00	0,00	4.001.800,00	0,00	0,00	4.001.800,00	0,00	0,00
RESERVA DE CONTIGÊNCIA	4.001.800,00	4.001.800,00	0,00	0,00	4.001.800,00	0,00	0,00	4.001.800,00	0,00	0,00
DESPESAS (INTRA-ORÇAMENTÁRIAS) (IX)	0,00	0,00	0,00	0,00	0,00	0,00	0,00	0,00	0,00	0,00
SUBTOTAL DAS DESPESAS (X) = (VIII + IX)	149.345.035,00	149.345.035,00	13.637.398,17	92.957.506,71	56.387.528,29	24.807.583,48	43.012.944,60	106.332.090,40	37.651.681,89	0,00
AMORTIZAÇÃO DA DÍV. / REFINANCIAMENTO (XI)	0,00	0,00	0,00	0,00	0,00	0,00	0,00	0,00	0,00	0,00
Amortização da Dívida Interna	0,00	0,00	0,00	0,00	0,00	0,00	0,00	0,00	0,00	0,00
Dívida Mobiliária	0,00	0,00	0,00	0,00	0,00	0,00	0,00	0,00	0,00	0,00
Outras Dívidas	0,00	0,00	0,00	0,00	0,00	0,00	0,00	0,00	0,00	0,00
Amortização da Dívida Externa	0,00	0,00	0,00	0,00	0,00	0,00	0,00	0,00	0,00	0,00
Dívida Mobiliária	0,00	0,00	0,00	0,00	0,00	0,00	0,00	0,00	0,00	0,00
Outras Dívidas	0,00	0,00	0,00	0,00	0,00	0,00	0,00	0,00	0,00	0,00
SUBTOTAL C/ REFINANCIAMENTO (XII) = (X + XI)	149.345.035,00	149.345.035,00	13.637.398,17	92.957.506,71	56.387.528,29	24.807.583,48	43.012.944,60	106.332.090,40	37.651.681,89	0,00
SUPERÁVIT (XIII)	--	--	--	0,00	--	--	6.753.243,92	--	--	--
TOTAL (XIV) = (XII + XIII)	149.345.035,00	149.345.035,00	13.637.398,17	92.957.506,71	56.387.528,29	24.807.583,48	49.766.188,52	106.332.090,40	37.651.681,89	0,00
RESERVA DO RPPS	0,00	0,00	0,00	0,00	0,00	0,00	0,00	0,00	0,00	0,00

FONTE: Sistema: Sistema CONTÁBIL. Unidade Responsável: PREFEITURA MUNICIPAL DE SERRA DO RAMALHO. Emissão: 12/05/2023, às 15:21:36. Assinado Digitalmente no dia 12/05/2023, às 15:21:36.

1 O déficit será apurado pela diferença entre a receita realizada e a despesa liquidada nos cinco primeiros bimestres e a despesa empenhada no último bimestre.

2 Essa linha será apresentada somente no Demonstrativo aplicado aos Estados.

ELI CARLOS DOS ANJOS SANTOS
Prefeito Municipal
CPF: 026.881.125-38

ANDERSON DA CRUZ SANTOS
Tesoreroiro
CPF: 034.565.865-58

JURACI TEIXEIRA ROCHA
Controlador Interno

MARCOS O. ALVES JUNIOR
Contador(a)
Reg. Prof.: CRC-BA 030.119/O-7



BA - EXECUTIVO

PREFEITURA MUNICIPAL DE SERRA DO RAMALHO

RELATÓRIO RESUMIDO DE EXECUÇÃO ORÇAMENTÁRIA

DEMONSTRATIVO DA EXECUÇÃO DAS DESPESAS POR FUNÇÃO/SUBFUNÇÃO

ORÇAMENTO FISCAL DA SEGURIDADE SOCIAL

(Janeiro a Abril) - 2º Bimestre de 2023



RREO - Anexo 2 (LRF, Art. 52, inciso II, alínea "c")

FUNÇÃO / SUBFUNÇÃO	DOTAÇÃO INICIAL	DOTAÇÃO ATUALIZADA (a)	DESPESAS EMPENHADAS			SALDO (c) = (a-b)	DESPESAS LIQUIDADAS			SALDO (e) = (a-d)	INSCRITAS EM RESTOS A PAGAR NÃO PROCESSADOS' (f)
			No Bimestre	Até o Bimestre (b)	% (b/total b)		No Bimestre	Até o Bimestre (d)	% (d/total d)		
DESPESAS (EXCETO INTRA-ORÇAMENTÁRIAS) (I)	149.345.035,00	149.345.035,00	13.637.398,17	92.957.506,71	100,00	56.387.528,29	24.807.583,48	43.012.944,60	100,00	106.332.090,40	0,00
LEGISLATIVA	4.199.000,00	4.199.000,00	335.758,15	2.920.161,97	3,14	1.278.838,03	462.000,03	889.354,17	2,07	3.309.645,83	0,00
Ação Legislativa	4.199.000,00	4.199.000,00	335.758,15	2.920.161,97	3,14	1.278.838,03	462.000,03	889.354,17	2,07	3.309.645,83	0,00
ADMINISTRAÇÃO	11.564.047,47	11.514.047,47	1.132.748,40	7.812.811,16	8,40	3.701.236,31	1.894.530,89	3.444.793,90	8,01	8.069.253,57	0,00
ADMINISTRAÇÃO GERAL	10.944.754,44	10.894.754,44	1.132.748,40	7.682.811,16	8,26	3.211.943,28	1.873.812,69	3.404.748,42	7,92	7.490.006,02	0,00
Controle Interno	248.048,00	248.048,00	0,00	130.000,00	0,14	118.048,00	20.718,20	40.045,48	0,09	208.002,52	0,00
Comunicação Social	21.245,03	21.245,03	0,00	0,00	0,00	21.245,03	0,00	0,00	0,00	21.245,03	0,00
Previdência Básica	350.000,00	350.000,00	0,00	0,00	0,00	350.000,00	0,00	0,00	0,00	350.000,00	0,00
SEGURANÇA PÚBLICA	287.313,80	287.313,80	67.536,08	234.406,59	0,25	52.907,21	50.111,04	102.363,46	0,24	184.950,34	0,00
Defesa Civil	287.313,80	287.313,80	67.536,08	234.406,59	0,25	52.907,21	50.111,04	102.363,46	0,24	184.950,34	0,00
ASSISTÊNCIA SOCIAL	4.031.686,12	4.031.686,12	326.107,31	2.049.201,73	2,20	1.982.484,39	448.425,73	837.928,88	1,95	3.193.757,24	0,00
ADMINISTRAÇÃO GERAL	36.344,62	36.344,62	0,00	0,00	0,00	36.344,62	0,00	0,00	0,00	36.344,62	0,00
Formação de Recursos Humanos	24.059,10	24.059,10	0,00	0,00	0,00	24.059,10	0,00	0,00	0,00	24.059,10	0,00
Assistência ao Idoso	276.979,99	276.979,99	60.949,49	165.537,26	0,18	111.442,73	60.949,49	165.537,26	0,38	111.442,73	0,00
Assistência à Criança e ao Adolescente	575.300,41	575.300,41	6.821,78	66.821,78	0,07	508.478,63	9.773,02	19.017,22	0,04	556.283,19	0,00
Assistência Comunitária	3.119.002,00	3.119.002,00	258.336,04	1.816.842,69	1,95	1.302.159,31	377.703,22	653.374,40	1,52	2.465.627,60	0,00
PREVIDÊNCIA SOCIAL	13.493.789,50	13.493.789,50	36.333,11	9.762.448,03	10,50	3.731.341,47	1.764.125,43	3.457.356,04	8,04	10.036.433,46	0,00
ADMINISTRAÇÃO GERAL	763.541,25	763.541,25	19.438,11	283.658,11	0,31	479.883,14	55.736,53	91.053,77	0,21	672.487,48	0,00
Previdência Básica	12.730.248,25	12.730.248,25	16.895,00	9.478.789,92	10,20	3.251.458,33	1.708.388,90	3.366.302,27	7,83	9.363.945,98	0,00
SAÚDE	25.622.117,81	25.622.117,81	3.687.370,32	17.867.680,60	19,22	7.754.437,21	4.615.844,85	8.360.105,65	19,44	17.262.012,16	0,00
ADMINISTRAÇÃO GERAL	6.175.945,70	5.875.945,70	722.779,11	4.300.156,13	4,63	1.575.789,57	935.041,17	1.625.029,81	3,78	4.250.915,89	0,00
Formação de Recursos Humanos	35.632,63	35.632,63	0,00	0,00	0,00	35.632,63	0,00	0,00	0,00	35.632,63	0,00
Atenção Básica	11.663.869,38	10.613.869,38	1.201.554,99	6.298.203,57	6,78	4.315.665,81	1.456.584,84	3.039.632,52	7,07	7.574.236,86	0,00
Assistência Hospitalar e Ambulatorial	6.606.894,55	7.506.894,55	1.485.568,02	6.531.090,96	7,03	975.803,59	1.890.457,06	3.141.075,99	7,30	4.365.818,56	0,00
Suporte Profilático e Terapêutico	238.554,31	238.554,31	27.468,20	77.809,94	0,08	160.744,37	46.440,90	60.116,04	0,14	178.438,27	0,00
Vigilância Sanitária	251.053,19	251.053,19	0,00	90.420,00	0,10	160.633,19	16.204,54	27.713,16	0,06	223.340,03	0,00
Vigilância Epidemiológica	520.832,38	970.832,38	250.000,00	570.000,00	0,61	400.832,38	271.116,34	466.538,13	1,08	504.294,25	0,00
Alimentação e Nutrição	64.674,30	64.674,30	0,00	0,00	0,00	64.674,30	0,00	0,00	0,00	64.674,30	0,00



Proteção e Benefícios ao Trabalhador	64.661,37	64.661,37	0,00	0,00	0,00	64.661,37	0,00	0,00	0,00	64.661,37	0,00
EDUCAÇÃO	66.777.342,22	66.777.342,22	5.343.344,49	39.401.711,16	42,39	27.375.631,06	11.601.740,89	19.184.766,02	44,60	47.592.576,20	0,00
Alimentação e Nutrição	1.208.644,35	1.658.644,35	1.025.604,65	1.025.604,65	1,10	633.039,70	411.809,36	411.809,36	0,96	1.246.834,99	0,00
Ensino Fundamental	48.518.597,38	48.068.597,38	3.797.475,49	29.359.342,16	31,58	18.709.255,22	9.493.544,56	15.856.027,00	36,86	32.212.570,38	0,00
Ensino Superior	64.180,70	64.180,70	0,00	0,00	0,00	64.180,70	0,00	0,00	0,00	64.180,70	0,00
Educação Infantil	16.442.397,79	16.442.397,79	520.264,35	9.016.764,35	9,70	7.425.633,44	1.696.386,97	2.916.929,66	6,78	13.525.468,13	0,00
Transporte Rodoviário	453.177,04	453.177,04	0,00	0,00	0,00	453.177,04	0,00	0,00	0,00	453.177,04	0,00
Desporto Comunitário	90.344,96	90.344,96	0,00	0,00	0,00	90.344,96	0,00	0,00	0,00	90.344,96	0,00
CULTURA	821.891,54	821.891,54	0,00	0,00	0,00	821.891,54	0,00	0,00	0,00	821.891,54	0,00
Difusão Cultural	821.891,54	821.891,54	0,00	0,00	0,00	821.891,54	0,00	0,00	0,00	821.891,54	0,00
URBANISMO	10.918.877,67	10.918.877,67	2.344.175,37	7.632.963,65	8,21	3.285.914,02	2.785.265,76	4.485.802,63	10,43	6.433.075,04	0,00
Infra-estrutura Urbana	881.017,35	881.017,35	0,00	0,00	0,00	881.017,35	0,00	0,00	0,00	881.017,35	0,00
Serviços Urbanos	10.037.860,32	10.037.860,32	2.344.175,37	7.632.963,65	8,21	2.404.896,67	2.785.265,76	4.485.802,63	10,43	5.552.057,69	0,00
HABITAÇÃO	95.483,71	95.483,71	0,00	0,00	0,00	95.483,71	0,00	0,00	0,00	95.483,71	0,00
Assistência Comunitária	20.280,49	20.280,49	0,00	0,00	0,00	20.280,49	0,00	0,00	0,00	20.280,49	0,00
Habitação Urbana	75.203,22	75.203,22	0,00	0,00	0,00	75.203,22	0,00	0,00	0,00	75.203,22	0,00
GESTÃO AMBIENTAL	1.050.243,14	1.100.243,14	216.436,22	862.077,64	0,93	238.165,50	221.175,85	336.162,35	0,78	764.080,79	0,00
ADMINISTRAÇÃO GERAL	1.050.243,14	1.100.243,14	216.436,22	862.077,64	0,93	238.165,50	221.175,85	336.162,35	0,78	764.080,79	0,00
AGRICULTURA	1.375.092,85	1.375.092,85	192.298,00	927.183,32	1,00	447.909,53	183.670,22	287.660,45	0,67	1.087.432,40	0,00
ADMINISTRAÇÃO GERAL	1.375.092,85	1.375.092,85	192.298,00	927.183,32	1,00	447.909,53	183.670,22	287.660,45	0,67	1.087.432,40	0,00
ENERGIA	1.768.009,16	1.768.009,16	0,00	1.400.000,00	1,51	368.009,16	295.148,88	448.459,72	1,04	1.319.549,44	0,00
Energia Elétrica	1.768.009,16	1.768.009,16	0,00	1.400.000,00	1,51	368.009,16	295.148,88	448.459,72	1,04	1.319.549,44	0,00
TRANSPORTE	561.861,66	561.861,66	0,00	0,00	0,00	561.861,66	0,00	0,00	0,00	561.861,66	0,00
Transporte Rodoviário	561.861,66	561.861,66	0,00	0,00	0,00	561.861,66	0,00	0,00	0,00	561.861,66	0,00
DESPORTO E LAZER	294.503,94	294.503,94	0,00	0,00	0,00	294.503,94	0,00	0,00	0,00	294.503,94	0,00
Desporto Comunitário	142.687,18	142.687,18	0,00	0,00	0,00	142.687,18	0,00	0,00	0,00	142.687,18	0,00
Lazer	151.816,76	151.816,76	0,00	0,00	0,00	151.816,76	0,00	0,00	0,00	151.816,76	0,00
ENCARGOS ESPECIAIS	2.481.974,41	2.481.974,41	-44.709,28	2.086.860,86	2,24	395.113,55	485.543,91	1.178.191,33	2,74	1.303.783,08	0,00
Outros Encargos Especiais	2.481.974,41	2.481.974,41	-44.709,28	2.086.860,86	2,24	395.113,55	485.543,91	1.178.191,33	2,74	1.303.783,08	0,00
RESERVA DE CONTINGÊNCIA	4.001.800,00	4.001.800,00	0,00	0,00	0,00	4.001.800,00	0,00	0,00	0,00	4.001.800,00	0,00
Reserva Orçamentária do RPPS	3.301.800,00	3.301.800,00	0,00	0,00	0,00	3.301.800,00	0,00	0,00	0,00	3.301.800,00	0,00
Reserva de Contingência	700.000,00	700.000,00	0,00	0,00	0,00	700.000,00	0,00	0,00	0,00	700.000,00	0,00



DESPESAS (INTRA-ORÇAMENTÁRIAS) (II)	0,00	0,00	0,00	0,00	0,00	0,00	0,00	0,00	0,00	0,00	0,00
TOTAL (III) = (I + II)	149.345.035,00	149.345.035,00	13.637.398,17	92.957.506,71	100,00	56.387.528,29	24.807.583,48	43.012.944,60	100,00	106.332.090,40	0,00

FONTE: Sistema: Sistema CONTABIL, Unidade Responsável: PREFEITURA MUNICIPAL DE SERRA DO RAMALHO, Emissão: 12/05/2023, às 15:24:27, Assinado Digitalmente no dia 12/05/2023, às 15:24:27.
 1 Essa coluna poderá ser apresentada somente no último bimestre



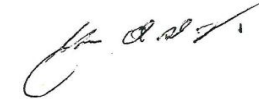
ELI CARLOS DOS ANJOS SANTOS
 Prefeito Municipal
 CPF: 026.881.125-38



ANDERSON DA CRUZ SANTOS
 Tesoureiro
 CPF: 034.565.865-58



JURACI TEIXEIRA ROCHA
 Controlador Interno



MARCOS O. ALVES JUNIOR
 Contador(a)
 Reg. Prof.: CRC-BA 030.119/O-7





BA - EXECUTIVO

PREFEITURA MUNICIPAL DE SERRA DO RAMALHO
RELATÓRIO RESUMIDO DE EXECUÇÃO ORÇAMENTÁRIA

DEMONSTRATIVO DA RECEITA CORRENTE LÍQUIDA

ORÇAMENTO FISCAL DA SEGURIDADE SOCIAL

Maio de 2022 até Abril de 2023

RREO - Anexo 3 (LRF, Art. 53, inciso I)

Em Reais

ESPECIFICAÇÃO	RECEITAS REALIZADAS												TOTAL (ÚLT. 12 M.)	PREVISÃO ATUALIZADA 2023
	05/2022	06/2022	07/2022	08/2022	09/2022	10/2022	11/2022	12/2022	01/2023	02/2023	03/2023	04/2023		
RECEITAS CORRENTES (I)	12.626.280,00	15.529.180,31	13.308.898,91	11.883.409,23	10.889.926,34	12.004.488,48	11.590.100,86	15.745.930,31	14.816.209,85	13.774.375,15	12.592.809,25	11.697.368,22	156.458.976,91	152.787.340,02
Impostos, Taxas e Contribuições de Melhoria	843.214,36	633.472,99	581.442,45	819.187,39	485.820,68	665.407,08	747.530,68	1.052.781,59	470.885,65	737.601,00	743.154,19	789.158,18	8.569.656,24	7.843.163,52
IPTU	123.052,68	47.496,08	44.214,67	55.030,46	33.479,11	46.611,21	25.264,23	32.722,40	35.548,14	30.128,38	99.536,50	151.073,31	724.157,17	716.134,14
ISS	185.901,55	218.117,38	202.633,05	395.386,23	153.038,33	292.062,25	425.492,93	463.096,03	168.681,53	193.068,70	214.549,79	322.565,75	3.234.593,52	2.407.267,60
ITBI	30.518,95	13.373,94	14.514,54	27.159,92	11.779,10	20.196,40	11.329,43	10.011,93	17.020,55	7.455,82	47.372,02	10.506,13	221.238,73	224.330,20
IRRF	439.130,75	248.632,47	272.306,67	289.355,21	230.470,65	258.939,54	255.843,84	524.756,88	143.645,21	385.022,91	251.784,16	248.985,24	3.548.873,53	2.905.595,33
Outros Impostos, Taxas e Contribuições de Melhoria	64.610,43	105.853,12	47.773,52	52.255,57	57.053,49	47.597,68	29.600,25	22.194,35	105.990,22	121.925,19	129.911,72	56.027,75	840.793,29	1.589.836,25
Contribuições	790.039,12	1.256.209,73	1.228.238,59	536.285,93	586.217,21	1.067.058,56	131.338,92	1.153.578,47	847.560,22	1.090.666,22	1.428.588,20	852.591,87	10.968.373,04	10.401.839,16
Receita Patrimonial	227.078,75	240.878,88	378.072,25	249.457,82	171.061,87	757.537,79	234.689,32	377.269,99	689.734,71	531.011,56	751.278,38	475.661,72	5.083.733,04	3.366.285,47
Rendimentos de Aplicação Financeira	227.078,75	240.878,88	378.072,25	249.457,82	171.061,87	757.537,79	234.689,32	377.269,99	689.734,71	531.011,56	751.278,38	475.661,72	5.083.733,04	3.366.285,47
Outras Receitas Patrimoniais	0,00	0,00	0,00	0,00	0,00	0,00	0,00	0,00	0,00	0,00	0,00	0,00	0,00	0,00
Receita Agropecuária	0,00	0,00	0,00	0,00	0,00	0,00	0,00	0,00	0,00	0,00	0,00	0,00	0,00	0,00
Receita Industrial	0,00	0,00	0,00	0,00	0,00	0,00	0,00	0,00	0,00	0,00	0,00	0,00	0,00	0,00
Receita de Serviços	0,00	0,00	0,00	0,00	0,00	0,00	0,00	0,00	0,00	0,00	0,00	0,00	0,00	0,00
Transferências Correntes	10.765.947,77	13.396.750,36	11.118.964,53	10.277.298,08	9.245.256,76	9.505.076,33	10.467.133,22	13.142.737,65	12.797.409,05	11.405.687,65	9.669.265,10	9.579.433,07	131.370.959,57	131.011.085,97
Cota-Parte do FPM	3.532.194,47	3.305.041,97	4.448.378,55	3.231.987,73	2.685.011,75	2.832.147,32	3.559.493,65	5.530.739,37	3.615.237,95	4.784.466,40	2.926.877,58	3.346.334,46	43.797.911,20	41.986.120,82
Cota-Parte do ICMS	942.935,10	734.225,14	826.900,99	951.925,41	713.143,56	798.125,80	835.070,69	927.612,68	720.009,81	721.197,16	795.039,55	843.209,14	9.809.395,03	9.522.000,00
Cota-Parte do IPVA	55.850,74	49.632,44	66.444,22	80.500,02	44.125,41	46.086,86	38.376,90	53.733,88	100.611,73	129.975,73	96.003,65	51.946,97	813.288,55	742.074,69
Cota-Parte do ITR	886,82	202,66	376,95	772,68	6.134,11	47.214,68	524,80	1.232,15	25,88	31,46	41,32	590,87	58.034,38	22.012,00
Transferências da LC 61/1989	2.832,62	3.996,50	4.119,42	3.281,24	4.328,67	4.417,78	3.212,40	4.564,15	5.419,06	3.864,45	4.789,27	5.105,69	49.931,25	51.889,10
Transferências do FUNDEB	4.814.973,84	4.816.958,26	4.573.575,99	4.991.222,98	4.472.599,35	4.710.578,73	5.011.559,60	5.281.786,36	7.422.775,62	4.771.976,10	4.236.954,06	4.291.800,20	59.396.761,09	58.017.407,31
Outras Transferências Correntes	1.416.274,18	4.486.693,39	1.199.168,41	1.017.608,02	1.319.913,91	1.066.505,16	1.018.895,18	1.343.069,06	933.329,00	994.176,35	1.609.559,67	1.040.445,74	17.445.638,07	20.669.582,05
Outras Receitas Correntes	0,00	1.868,35	2.181,09	1.180,01	401.569,82	9.408,72	9.408,72	19.562,61	10.620,22	9.408,72	523,38	523,38	466.255,02	164.965,90
DEDUÇÕES (II)	-1.732.491,00	-2.239.027,47	-2.165.436,65	-1.445.411,12	-1.188.774,11	-2.516.145,81	-1.098.985,83	-2.224.862,05	-2.367.292,36	-2.572.405,92	-2.752.612,96	-1.999.432,88	-24.302.878,16	-21.751.825,16
Contrib. do Servidor para o Plano de Previdência	-49.010,30	-350.351,06	-506.572,28	0,00	0,00	-662.837,36	0,00	-510.805,63	-847.560,22	-477.840,46	-536.229,93	-363.802,28	-4.305.009,52	-2.055.030,00
Compensação Financ. entre Regimes Previdência	-638.314,73	-902.011,78	-623.478,85	-430.110,86	-398.708,25	-404.221,20	-33.378,33	-439.328,95	0,00	-518.348,32	-804.337,17	-391.049,66	-5.583.288,10	-7.188.800,00
Rendimentos de Aplicações de Recursos Previdenciários	-138.792,69	-168.844,34	-289.741,52	-162.263,22	-100.383,06	-704.372,44	-178.914,43	-316.311,95	-632.555,20	-449.083,08	-648.453,58	-396.164,76	-4.185.880,27	-2.700.000,00
Dedução de Receita para Formação do FUNDEB	-906.373,28	-817.820,29	-745.644,00	-853.037,04	-689.682,80	-744.714,81	-886.693,07	-958.415,52	-887.176,94	-1.127.134,06	-763.592,28	-848.416,18	-10.228.700,27	-9.807.995,16
RECEITA CORRENTE LÍQUIDA (III) = (I - II)	10.893.789,00	13.290.152,84	11.143.462,26	10.437.998,11	9.701.152,23	9.488.342,67	10.491.115,03	13.521.068,26	12.448.917,49	11.201.969,23	9.840.196,29	9.697.935,34	132.156.098,75	131.035.514,86
(-) Transferências obrigatórias da União relativas às emendas individuais (art. 166-A, § 1º, da CF) (IV)	0,00	400.000,00	0,00	0,00	0,00	0,00	0,00	0,00	0,00	0,00	0,00	0,00	400.000,00	0,00
RECEITA CORRENTE LÍQUIDA AJUSTADA PARA CÁLCULO DOS LIMITES DE ENDIVIDAMENTO (V) = (III - IV)	10.893.789,00	12.890.152,84	11.143.462,26	10.437.998,11	9.701.152,23	9.488.342,67	10.491.115,03	13.521.068,26	12.448.917,49	11.201.969,23	9.840.196,29	9.697.935,34	131.756.098,75	131.035.514,86
(-) Transferências obrigatórias da União relativas às emendas de bancada (art. 166, § 16, da CF) (VI)	0,00	0,00	0,00	0,00	0,00	0,00	0,00	0,00	0,00	0,00	0,00	0,00	0,00	0,00
RECEITA CORRENTE LÍQUIDA AJUSTADA PARA CÁLCULO DOS LIMITES DA DESPESA COM PESSOAL (VII) = (V - VI)	10.893.789,00	12.890.152,84	11.143.462,26	10.437.998,11	9.701.152,23	9.488.342,67	10.491.115,03	13.521.068,26	12.448.917,49	11.201.969,23	9.840.196,29	9.697.935,34	131.756.098,75	131.035.514,86

FONTE: Sistema: Sistema CONTÁBIL, Unidade Responsável: PREFEITURA MUNICIPAL DE SERRA DO RAMALHO, Emissão: 12/05/2023, às 16:48:21, Assinado Digitalmente no dia 12/05/2023, às 16:48:21.

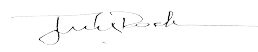




ELI CARLOS DOS ANJOS SANTOS
Prefeito Municipal
CPF: 026.881.125-38



ANDERSON DA CRUZ SANTOS
Tesoureiro
CPF: 034.565.865-58



JURACI TEIXEIRA ROCHA
Controlador Interno



MARCOS O. ALVES JUNIOR
Contador(a)
Reg. Prof.: CRC-BA 030.119/O-7



BA - EXECUTIVO

PREFEITURA MUNICIPAL DE SERRA DO RAMALHO

RELATÓRIO RESUMIDO DE EXECUÇÃO ORÇAMENTÁRIA

DEMONSTRATIVO DAS RECEITAS E DESPESAS PREVIDENCIÁRIAS - MUNICÍPIOS

ORÇAMENTO FISCAL DA SEGURIDADE SOCIAL

(Janeiro a Abril) - 2º Bimestre de 2023



RREO - Anexo 4 (LRF, Art. 53, inciso II)

Em Reais

<u>RECEITAS PREVIDENCIÁRIAS - RPPS (FUNDO EM CAPITALIZAÇÃO)</u>	PREVISÃO ATUALIZADA	RECEITAS REALIZADAS
RECEITAS CORRENTES (I)	16.795.589,50	6.445.814,36
Receita de Contribuições dos Segurados	6.849.558,30	2.585.793,65
Ativo	6.849.558,30	2.585.793,65
Inativo	0,00	0,00
Pensionista	0,00	0,00
Receita de Contribuições Patronais	7.188.800,00	1.713.735,15
Ativo	7.188.800,00	1.713.735,15
Inativo	0,00	0,00
Pensionista	0,00	0,00
Receita Patrimonial	2.700.000,00	2.126.256,62
Receitas Imobiliárias	0,00	0,00
Recitas de Valores Mobiliários	2.700.000,00	2.126.256,62
Outras Receitas Patrimoniais	0,00	0,00
Receita de Serviços	0,00	0,00
Outras Receitas Correntes	57.231,20	20.028,94
Compensação Previdenciária entre os Regimes	0,00	0,00
Aportes Periódicos para Amortização de Déficit Atuarial do RPPS (II)1	0,00	0,00
Demais Receitas Correntes	57.231,20	20.028,94
RECEITAS DE CAPITAL (III)	0,00	0,00
Alienação de Bens, Direitos e Ativos	0,00	0,00
Amortização de Empréstimos	0,00	0,00
Outras Receitas de Capital	0,00	0,00
TOTAL DAS RECEITAS PREVIDENCIÁRIAS - RPPS(IV) = (I + III + II)	16.795.589,50	6.445.814,36

<u>DESPESAS PREVIDENCIÁRIAS - RPPS (FUNDO EM CAPITALIZAÇÃO)</u>	DOTAÇÃO ATUALIZADA	DESPESAS EMPENHADAS	DESPESAS LIQUIDADAS	DESPESAS PAGAS	INSCRITAS EM RESTOS A PAGAR NÃO PROCESSADOS
		Até o Bimestre	Até o Bimestre	Até o Bimestre	No Exercício
Benefícios	11.628.736,30	9.300.000,00	3.298.928,54	3.298.928,54	0,00
Aposentadorias	9.767.081,41	8.000.000,00	2.781.248,51	2.781.248,51	0,00
Pensões por Morte	1.861.654,89	1.300.000,00	517.680,03	517.680,03	0,00
Outras Despesas Previdenciárias	323.576,40	240.294,15	84.662,81	84.662,81	0,00
Compensação Previdenciária entre os regimes	0,00	0,00	0,00	0,00	0,00
Demais Despesas Previdenciárias	323.576,40	240.294,15	84.662,81	84.662,81	0,00
TOTAL DAS DESPESAS DO FUNDO EM CAPITALIZAÇÃO (V)	11.952.312,70	9.540.294,15	3.383.591,35	3.383.591,35	0,00
RESULTADO PREVIDENCIÁRIO - FUNDO EM CAPITALIZAÇÃO (VI) = (IV - V)2RECURSOS	4.843.276,80	-3.094.479,79	3.062.223,01	3.062.223,01	--



RECURSOS RPPS ARRECADADOS EM EXERCÍCIOS ANTERIORES		PREVISÃO ORÇAMENTÁRIA
VALOR		0,00
RESERVA ORÇAMENTÁRIA DO RPPS		PREVISÃO ORÇAMENTÁRIA
VALOR		3.301.800,00
APORTES DE RECURSOS PARA O FUNDO EM CAPITALIZAÇÃO DO RPPS		APORTES REALIZADOS
Plano de Amortização - Contribuição Patronal Suplementar		0,00
Plano de Amortização - Aporte Periódico de Valores Predefinidos		0,00
Outros Aportes para o RPPS		0,00
Recursos para Cobertura de Déficit Financeiro		0,00
BENS E DIREITOS DO RPPS (FUNDO EM CAPITALIZAÇÃO)		SALDO ATUAL
Caixa e Equivalentes de Caixa		42.144,03
Investimentos e Aplicações		46.961.290,37
Outros Bens e Direitos		0,00

FUNDO EM REPARTIÇÃO (PLANO FINANCEIRO)

RECEITAS PREVIDENCIÁRIAS - RPPS (FUNDO EM REPARTIÇÃO)	PREVISÃO ATUALIZADA	RECEITAS REALIZADAS
RECEITAS CORRENTES (VII)	0,00	0,00
Receita de Contribuições dos Segurados	0,00	0,00
Ativo	0,00	0,00
Inativo	0,00	0,00
Pensionista	0,00	0,00
Receita de Contribuições Patronais	0,00	0,00
Ativo	0,00	0,00
Inativo	0,00	0,00
Pensionista	0,00	0,00
Receita Patrimonial	0,00	0,00
Receitas Imobiliárias	0,00	0,00
Recetas de Valores Mobiliários	0,00	0,00
Outras Rceitas Patrimoniais	0,00	0,00
Receita de Serviços	0,00	0,00
Outras Receitas Correntes	0,00	0,00
Compensação Previdenciária entre os regimes	0,00	0,00
Demais Receitas Correntes	0,00	0,00
RECEITAS DE CAPITAL (VIII)	0,00	0,00
Alienação de Bens, Direitos e Ativos	0,00	0,00
Amortização de Empréstimos	0,00	0,00
Outras Receitas de Capital	0,00	0,00
TOTAL DAS RECEITAS DO FUNDO EM REPARTIÇÃO (IX) = (VII + VIII)	0,00	0,00



DESPESAS PREVIDENCIÁRIAS - RPPS (FUNDO EM REPARTIÇÃO)	DOTAÇÃO ATUALIZADA	DESPESAS EMPENHADAS	DESPESAS LIQUIDADAS	DESPESAS PAGAS	INSCRITAS EM RESTOS A PAGAR NÃO PROCESSADOS
		Até o Bimestre	Até o Bimestre	Até o Bimestre	No Exercício
Benefícios - Civil	0,00	0,00	0,00	0,00	0,00
Aposentadorias	0,00	0,00	0,00	0,00	0,00
Pensões por Morte	0,00	0,00	0,00	0,00	0,00
Outras Despesas Previdenciárias	0,00	0,00	0,00	0,00	0,00
Compensação Previdenciária entre os regimes	0,00	0,00	0,00	0,00	0,00
Demais Despesas Previdenciárias	0,00	0,00	0,00	0,00	0,00
TOTAL DAS DESPESAS DO FUNDO EM REPARTIÇÃO (X)	0,00	0,00	0,00	0,00	0,00
RESULTADO PREVIDENCIÁRIO - FUNDO EM REPARTIÇÃO (XI) = (IX - X)2	0,00	0,00	0,00	0,00	--
APORTES DE RECURSOS PARA O FUNDO EM REPARTIÇÃO DO RPPS	APORTES REALIZADOS				
Recursos para Cobertura de Insuficiências Financeiras					0,00
Recursos para Formação de Reserva					0,00
BENS E DIREITOS DO RPPS (FUNDO EM REPARTIÇÃO)	SALDO ATUAL				
Caixa e Equivalentes de Caixa					0,00
Investimentos e Aplicações					0,00
Outros Bens e Direitos					0,00
RECEITAS DA ADMINISTRAÇÃO - RPPS	PREVISÃO ATUALIZADA		RECEITAS REALIZADAS		
RECEITAS CORRENTES	16.795.589,50		6.445.814,36		
TOTAL DAS RECEITAS DA ADMINISTRAÇÃO RPPS - (XII)	16.795.589,50		6.445.814,36		
DESPESAS DA ADMINISTRAÇÃO - RPPS	DOTAÇÃO ATUALIZADA	DESPESAS EMPENHADAS	DESPESAS LIQUIDADAS	DESPESAS PAGAS	INSCRITAS EM RESTOS A PAGAR NÃO PROCESSADOS
		Até o Bimestre	Até o Bimestre	Até o Bimestre	No Exercício
DESPESAS CORRENTES (XIII)	13.213.411,65	9.756.518,03	3.451.426,04	3.451.426,04	0,00
DESPESAS DE CAPITAL (XIV)	280.377,85	5.930,00	5.930,00	5.930,00	0,00
TOTAL DAS DESPESAS DA ADMINISTRAÇÃO RPPS (XV) = (XIII + XIV)	13.493.789,50	9.762.448,03	3.457.356,04	3.457.356,04	0,00
RESULTADO DA ADMINISTRAÇÃO RPPS (XVI) = (XII - XV)	3.301.800,00	-3.316.633,67	2.988.458,32	2.988.458,32	--
BENS E DIREITOS - ADMINISTRAÇÃO DO RPPS	SALDO ATUAL				
Caixa e Equivalentes de Caixa					0,00
Investimentos e Aplicações					0,00
Outros Bens e Direitos					0,00



RECEITAS PREVIDENCIÁRIAS (BENEFÍCIOS MANTIDOS PELO TESOIRO)	PREVISÃO ATUALIZADA	RECEITAS REALIZADAS
Contribuições dos Servidores	0,00	0,00
Demais Receitas Previdenciárias	0,00	0,00
TOTAL DAS RECEITAS (BENEFÍCIOS MANTIDOS PELO TESOIRO) (XVII)	0,00	0,00

DESPESAS PREVIDENCIÁRIAS (BENEFÍCIOS MANTIDOS PELO TESOIRO)	DOTAÇÃO ATUALIZADA	DESPESAS EMPENHADAS	DESPESAS LIQUIDADAS	DESPESAS PAGAS	INSCRITAS EM RESTOS A PAGAR NÃO PROCESSADOS
		Até o Bimestre	Até o Bimestre	Até o Bimestre	No Exercício
Aposentadorias	0,00	0,00	0,00	0,00	0,00
Pensões	0,00	0,00	0,00	0,00	0,00
Outros Despesas Previdenciárias	0,00	0,00	0,00	0,00	0,00
TOTAL DAS DESPESAS (BENEFÍCIOS MANTIDOS PELO TESOIRO) (XVIII)	0,00	0,00	0,00	0,00	0,00
RESULTADO DOS BENEFÍCIOS MANTIDOS PELO TESOIRO (XIX) = (XVII - XVIII)2	0,00	0,00	0,00	0,00	--



ELI CARLOS DOS ANJOS SANTOS
Prefeito Municipal
CPF: 026.881.125-38



ANDERSON DA CRUZ SANTOS
Tesoureiro
CPF: 034.565.865-58



MARCOS O. ALVES JUNIOR
Contador(a)
Req. Prof.: CRC-BA 030.119/O-7



JURACI TEIXEIRA ROCHA
Controlador Interno



BA - EXECUTIVO

PREFEITURA MUNICIPAL DE SERRA DO RAMALHO

RELATÓRIO RESUMIDO DE EXECUÇÃO ORÇAMENTÁRIA

DEMONSTRATIVO DOS RESULTADOS PRIMÁRIO E NOMINAL - MUNICÍPIOS

ORÇAMENTO FISCAL DA SEGURIDADE SOCIAL

(Janeiro a Abril) - 2º Bimestre de 2023



RREO - Anexo 6 (LRF, Art. 53, inciso III)

Em reais

RECEITAS PRIMÁRIAS	PREVISÃO ATUALIZADA	Até o Bimestre 2023	
		RECEITAS REALIZADAS (a)	
RECEITAS CORRENTES (I)	147.773.873,16		49.614.803,77
Impostos, Taxas e Contribuições de Melhoria	7.843.163,52		2.740.799,02
IPTU	716.134,14		316.286,33
ISS	2.407.267,60		898.865,77
ITBI	224.330,20		82.354,52
IRRF	2.905.595,33		1.029.437,52
Outros Impostos, Taxas e Contribuições de Melhoria	1.589.836,25		413.854,88
Contribuições	15.196.367,46		4.579.767,27
Receita Patrimonial	3.366.285,47		2.447.686,37
Aplicações Financeiras (II)	3.366.285,47		2.447.686,37
Outras Receitas Patrimoniais	0,00		0,00
Transferências Correntes	121.203.090,81		39.825.475,41
Cota-Parte do FPM	34.245.720,82		11.738.333,20
Cota-Parte do ICMS	7.617.600,00		2.463.564,60
Cota-Parte do IPVA	593.659,75		302.830,76
Cota-Parte do ITR	17.609,60		551,64
Transferências da LC 61/1989	41.511,28		19.178,47
Transferências do FUNDEB	57.769.772,31		20.723.505,98
Outras Transferências Correntes	20.917.217,05		4.577.510,76
Demais Receitas Correntes	164.965,90		21.075,70
Outras Receitas Financeiras (III)	0,00		0,00
Receitas Correntes Restantes	164.965,90		21.075,70
RECEITAS PRIMÁRIAS CORRENTES (EXCETO FONTES RPPS) (IV)	144.407.587,69		47.167.117,40
RECEITAS PRIMÁRIAS CORRENTES (COM FONTES RPPS) (V)	14.095.589,50		4.319.557,74
RECEITAS NÃO PRIMÁRIAS CORRENTES (COM FONTES RPPS) (VI)	2.700.000,00		2.126.256,62
RECEITAS DE CAPITAL (EXCETO FONTES RPPS) (VII)	1.571.161,84		151.384,75
Operações de Crédito (VIII)	0,00		0,00
Amortização de Empréstimos (IX)	0,00		0,00
Alienação de Bens	28.175,36		0,00
Receitas de Alienação de Investimentos Temporários (X)	0,00		0,00
Receitas de Alienação de Investimentos Permanentes (XI)	0,00		0,00
Outras Alienações de Bens	28.175,36		0,00
Transferências de Capital	1.542.986,48		151.384,75
Convênios	1.392.986,48		0,00
Outras Transferências de Capital	150.000,00		151.384,75
Outras Receitas de Capital	0,00		0,00
Outras Receitas de Capital Não Primárias (XII)	0,00		0,00
Outras Receitas de Capital Primárias	0,00		0,00
RECEITAS PRIMÁRIAS DE CAPITAL (XIII)=(VII)-(VIII)+(IX)+(X)+(XI)+(XII)	1.571.161,84		151.384,75
RECEITAS PRIMÁRIAS DE CAPITAL (COM FONTES RPPS) (XIV)	0,00		0,00
RECEITAS NÃO PRIMÁRIAS DE CAPITAL (COM FONTES RPPS) (XV)	0,00		0,00
RECEITA PRIMÁRIA TOTAL (XVI) = (IV + V + XIII + XIV)	160.074.339,03		51.638.059,89
RECEITA PRIMÁRIA TOTAL (EXCETO FONTES RPPS) (XVII) = (IV + XIII)	145.978.749,53		47.318.502,15



BA - EXECUTIVO

PREFEITURA MUNICIPAL DE SERRA DO RAMALHO

RELATÓRIO RESUMIDO DE EXECUÇÃO ORÇAMENTÁRIA

DEMONSTRATIVO DOS RESULTADOS PRIMÁRIO E NOMINAL - MUNICÍPIOS

ORÇAMENTO FISCAL DA SEGURIDADE SOCIAL

(Janeiro a Abril) - 2º Bimestre de 2023



RREO - Anexo 6 (LRF, Art. 53, inciso III)

Em reais

DESPESAS PRIMÁRIAS	Até o Bimestre / 2023							
	DOTAÇÃO ATUALIZADA	DESPESAS EMPENHADAS	DESPESAS LIQUIDADAS	DESPESAS PAGAS (a)	RP PROCESSADOS PAGOS (b)	INSCRITAS EM RESTOS A PAGAR NÃO PROCESSADOS		
						LIQUIDADOS	PAGOS (c)	
DESPESAS CORRENTES (EXCETO FONTES RPPS) (XVIII)	113.700.566,75	76.629.982,58	35.510.797,85	30.328.430,37	3.004.207,88	1.498.988,27	1.410.978,15	
Pessoal e Encargos Sociais	63.452.979,53	47.183.525,56	20.011.290,67	19.883.641,56	262.101,35	0,00	0,00	
Juros e Encargos da Dívida (XIX)	11.509,12	0,00	0,00	0,00	0,00	0,00	0,00	
Outras Despesas Correntes	50.236.078,10	29.446.457,02	15.499.507,18	10.444.788,81	2.742.106,53	1.498.988,27	1.410.978,15	
Transferências Constitucionais e Legais	0,00	0,00	0,00	0,00	0,00	0,00	0,00	
Demais Despesas Correntes	50.236.078,10	29.446.457,02	15.499.507,18	10.444.788,81	2.742.106,53	1.498.988,27	1.410.978,15	
DESPESAS PRIMÁRIAS CORRENTES (EXCETO FONTES RPPS) (XX)=(XVIII-XIX)	113.689.057,63	76.629.982,58	35.510.797,85	30.328.430,37	3.004.207,88	1.498.988,27	1.410.978,15	
DESPESAS PRIMÁRIAS CORRENTES (COM FONTES RPPS) (XXI)	13.167.186,45	9.756.518,03	3.451.426,04	10.444.788,81	0,00	0,00	0,00	
DESPESAS NÃO PRIMÁRIAS CORRENTES (COM FONTES RPPS) (XXII)	0,00	0,00	0,00	0,00	0,00	0,00	0,00	
DESPESAS DE CAPITAL (EXCETO FONTES RPPS) (XXIII)	10.739.832,00	1.955.576,10	1.799.223,47	1.620.328,24	96.534,28	96.154,67	96.154,67	
Investimentos	10.690.708,15	1.724.645,24	1.592.177,70	1.413.282,47	96.534,28	96.154,67	96.154,67	
Inversões Financeiras	19.716,85	0,00	0,00	0,00	0,00	0,00	0,00	
Concessão de Empréstimos e Financiamentos (XXIV)	0,00	0,00	0,00	0,00	0,00	0,00	0,00	
Aquisição de Título de Capital já Integralizado (XXV)	0,00	0,00	0,00	0,00	0,00	0,00	0,00	
Aquisição de Título de Crédito (XXVI)	0,00	0,00	0,00	0,00	0,00	0,00	0,00	
Demais Inversões Financeiras	19.716,85	0,00	0,00	0,00	0,00	0,00	0,00	
Amortização da Dívida (XXVII)	309.784,85	236.860,86	212.975,77	212.975,77	0,00	0,00	0,00	
DESPESAS PRIMÁRIAS DE CAPITAL (EXCETO FONTES RPPS) (XXVIII)	10.430.047,15	1.718.715,24	1.586.247,70	1.407.352,47	96.534,28	96.154,67	96.154,67	
RESERVA DE CONTINGÊNCIA (XXIX)	4.001.800,00	0,00	0,00	0,00	0,00	0,00	0,00	
DESPESAS PRIMÁRIAS DE CAPITAL (COM FONTES RPPS) (XXX)	280.377,85	5.930,00	5.930,00	5.930,00	0,00	0,00	0,00	
DESPESAS NÃO PRIMÁRIAS DE CAPITAL (COM FONTES RPPS) (XXXI)	0,00	0,00	0,00	0,00	0,00	0,00	0,00	
DESPESA PRIMÁRIA TOTAL (XXXII) = (XX + XXI + XXVIII + XXIX + XXX)	141.568.469,08	88.111.145,85	40.554.401,59	35.193.138,88	3.100.742,16	1.595.142,94	1.507.132,82	
DESPESA PRIMÁRIA TOTAL (EXCETO FONTES RPPS) (XXXIII) = (XX + XXVIII + XXIX)	128.120.904,78	78.348.697,82	37.097.045,55	24.742.420,07	3.100.742,16	1.595.142,94	1.507.132,82	
RESULTADO PRIMÁRIO (COM RPPS) Acima da Linha (XXXIV) = XVIIa - (XXXIIa + XXXIIb + XXXIIc)							11.837.046,03	
RESULTADO PRIMÁRIO (SEM RPPS) Acima da Linha (XXXV) = XVIIa - (XXXIIIa + XXXIIIb + XXXIIIc)							17.968.586,71	
META FISCAL PARA O RESULTADO PRIMÁRIO							VALOR CORRENTE	
Meta fixada no Anexo de Metas Fiscais da LDO para o exercício de referência							(2.465.003,05)	



BA - EXECUTIVO

PREFEITURA MUNICIPAL DE SERRA DO RAMALHO
RELATÓRIO RESUMIDO DE EXECUÇÃO ORÇAMENTÁRIA
DEMONSTRATIVO DOS RESULTADOS PRIMÁRIO E NOMINAL - MUNICÍPIOS
ORÇAMENTO FISCAL DA SEGURIDADE SOCIAL
 (Janeiro a Abril) - 2º Bimestre de 2023

RREO - Anexo 6 (LRF, Art. 53, inciso III) Em reais

JUIROS NOMINAIS	Até o Bimestre	
	VALOR INCORRIDO	
Juros, Encargos e Variações Monetárias Ativos (XXXVI)		321.429,75
Juros, Encargos e Variações Monetárias Passivos (XXXVII)		0,00
RESULTADO NOMINAL (SEM RPPS) - Acima da Linha (XXXVIII) = XXXV + (XXXVI - XXXVII)		18.290.016,46
META FISCAL PARA O RESULTADO NOMINAL		VALOR CORRENTE
Meta fixada no Anexo de Metas Fiscais da LDO para o exercício de referência		(1.671.122,92)

CÁLCULO DO RESULTADO NOMINAL	SALDO	
	Em 31/Dez/2022 (a)	Em 2º Bimestre (b)
DÍVIDA CONSOLIDADA (XXXIX)	48.712.574,85	48.499.599,08
DEDUÇÕES (XL)	38.283.725,73	48.890.910,14
Disponibilidade de Caixa	38.283.725,73	48.826.526,79
Disponibilidade de Caixa bruta	49.697.385,83	57.135.978,07
(-) Restos a Pagar Processados (XLI)	11.413.660,10	8.309.451,28
(-) Depósitos Restituíveis e Valores Vinculados	0,00	0,00
Demais Haveres Financeiros	0,00	64.383,35
DÍVIDA CONSOLIDADA LÍQUIDA (XLII) = (XXXIX - XL)	10.428.849,12	(391.311,06)
RESULTADO NOMINAL - Abaixo da Linha (XLIII) = (XLIIa - XLIIb)		10.820.160,18

AJUSTE METODOLÓGICO	Até o Bimestre	
VARIAÇÃO SALDO RPP = (XLIV) = (XLIa - XLIb)		3.104.208,82
RECEITA DE ALIENAÇÃO DE INVESTIMENTOS PERMANENTES (XLV) = (XI)		0,00
VARIAÇÃO CAMBIAL (XLVI)		0,00
VARIAÇÃO DO SALDO DE PRECATÓRIOS INTEGRANTES DA DC (XLVII)		0,00
VARIAÇÃO DO SALDO DAS DEMAIS OBRIGAÇÕES INTEGRANTES DA DC (XLVIII)		0,00
OUTROS AJUSTES (XLXIX)		0,00
RESULTADO NOMINAL (SEM RPPS) AJUSTADO - Abaixo da Linha (L) = XLIII + (XLIV - XLV + XLVI + XLVII + XLVIII) +/- (XLXIX)		13.924.369,00
RESULTADO PRIMÁRIO (SEM RPPS) - Abaixo da Linha (LI) = (L) - (XXXVI - XXXVII)		13.602.939,25

INFORMAÇÕES ADICIONAIS	PREVISÃO ORÇAMENTÁRIA
SALDO DE EXERCÍCIOS ANTERIORES	0,00
Recursos Arrecadados em Exercícios Anteriores - RPPS	0,00
Superávit Financeiro Utilizado para Abertura e Reabertura de Créditos Adicionais	0,00
RESERVA ORÇAMENTÁRIA DO RPPS	0,00

DEMONSTRATIVO DE CUMPRIMENTO DO LIMITE PARA DESPESAS PRIMÁRIAS CORRENTES						
DESPESAS PRIMÁRIAS CORRENTES * APURADAS CONFORME O ART. 4º DA LC 156/16 (INCLUÍDAS AS DESPESAS INTRA-ORÇAMENTÁRIAS)	Despesas Empenhadas		Despesas Liquidadas		Inscritas em RP Não Processados	
	Até o Bimestre	Até o Bimestre	Até o Bimestre	Até o Bimestre	Até o Bimestre	Até o Bimestre
DESPESAS CORRENTES (XLI)	0,00	0,00	0,00	0,00	0,00	0,00
Pessoal e Encargos Sociais	0,00	0,00	0,00	0,00	0,00	0,00
Juros e Encargos da Dívida (XLII)	0,00	0,00	0,00	0,00	0,00	0,00
Outras Despesas Correntes	0,00	0,00	0,00	0,00	0,00	0,00
DESPESAS PRIMÁRIAS CORRENTES (XLIII) = (XLI - XLII)	0,00	0,00	0,00	0,00	0,00	0,00
Transferências Constitucionais (XLIV)	0,00	0,00	0,00	0,00	0,00	0,00
Contribuições para o PIS/PASEP (XLV)	0,00	0,00	0,00	0,00	0,00	0,00
DESPESAS PRIMÁRIAS CORRENTES APURADAS CONFORME O ART. 4º DA LC 156/16 (XLVI)	0,00	0,00	0,00	0,00	0,00	0,00

FONTE: Sistema: Sistema CONTÁBIL, Unidade Responsável: PREFEITURA MUNICIPAL DE SERRA DO RAMALHO, Emissão: 15/05/2023, às 15:57:31, Assinado Digitalmente no dia 15/05/2023, às 15:57:31.

El. Carlos dos Anjos Santos

ELI CARLOS DOS ANJOS SANTOS
 Prefeito Municipal
 CPF: 026.881.125-38

Anderson da Cruz Santos

ANDERSON DA CRUZ SANTOS
 Tesoureiro
 CPF: 034.565.865-58

Juraci Teixeira Rocha

JURACI TEIXEIRA ROCHA
 Controlador Interno

Marcos O. Alves Junior

MARCOS O. ALVES JUNIOR
 Contador(a)
 Reg. Prof.: CRC-BA 030.119/O-7



PREFEITURA MUNICIPAL DE SERRA DO RAMALHO
RELATÓRIO RESUMIDO DA EXECUÇÃO ORÇAMENTÁRIA
DEMONSTRATIVO DOS RESTOS A PAGAR POR PODER E ÓRGÃO
ORÇAMENTOS FISCAL E DA SEGURIDADE SOCIAL
JANEIRO A ABRIL 2023 / BIMESTRE MARÇO - ABRIL

LRF, Art. 53, Inciso V - Anexo IX (Portaria STN N.º 462)

R\$ 1,00

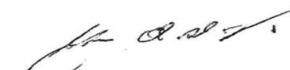
PODER / ORGÃO	RESTOS A PAGAR PROCESSADOS E NÃO PROCESSADOS LIQUIDADOS EM EXERCÍCIOS ANTERIORES					RESTOS A PAGAR NÃO PROCESSADOS					Saldo Total (a+b)	
	Inscritos		Pagos	Cancelados	Saldo (a)	Inscritos		Liquidados	Pagos	Cancelados		Saldo (b)
	Em Exercícios Anteriores	Em 31 de Dezembro de 2022				Em Exercícios Anteriores	Em 31 de Dezembro de 2022					
RESTOS A PAGAR (EXCETO INTRA-ORÇAMENTÁRIOS) (I)	7.041.324,37	4.320.449,30	3.100.742,16	0,00	8.261.031,51	372.149,74	1.595.142,94	1.595.142,94	1.507.132,82	0,00	460.159,86	8.721.191,37
EXECUTIVO	7.041.324,37	4.320.449,30	3.100.742,16	0,00	8.261.031,51	372.149,74	1.595.142,94	1.595.142,94	1.507.132,82	0,00	460.159,86	8.721.191,37
PREFEITURA MUNICIPAL DE SERRA DO RAMALHO	1.630.514,09	1.762.165,72	1.542.776,03	0,00	1.849.903,78	372.149,74	650.736,90	650.736,90	614.620,14	0,00	408.266,50	2.258.170,28
FUNDO MUNICIPAL DE SAÚDE	1.868.315,89	1.712.283,66	954.473,21	0,00	2.626.126,34	0,00	533.996,34	533.996,34	490.000,29	0,00	43.996,05	2.670.122,39
FUNDO MUNICIPAL DE ASSISTENCIA SOCIAL	241.403,85	73.156,22	69.656,22	0,00	244.903,85	0,00	13.645,26	13.645,26	13.645,26	0,00	-	244.903,85
FUNDO MUNICIPAL DE EDUCAÇÃO	3.282.638,70	772.843,70	533.836,70	0,00	3.521.645,70	0,00	396.764,44	396.764,44	388.867,13	0,00	7.897,31	3.529.543,01
SAAE - SERRA DO RAMALHO	18.451,84	0,00	0,00	0,00	18.451,84	0,00	0,00	0,00	0,00	0,00	-	18.451,84
LEGISLATIVO	0,00	0,00	0,00	0,00	0,00	0,00	0,00	0,00	0,00	0,00	-	0,00
CÂMARA MUNICIPAL DE SERRA DO RAMALHO	0,00	0,00	0,00	0,00	0,00	0,00	0,00	0,00	0,00	0,00	-	0,00
RESTOS A PAGAR (INTRA-ORÇAMENTÁRIOS) (II)	48.419,77	3.466,66	3.466,66	0,00	48.419,77	0,00	0,00	0,00	0,00	0,00	-	48.419,77
AGÊNCIA REGULADORA SERV. SANEAMENTO SERRA RAMALHO	0,00	0,00	0,00	0,00	0,00	0,00	0,00	0,00	0,00	0,00	-	0,00
IMUP - SERRA DO RAMALHO	0,00	3.466,66	3.466,66	0,00	0,00	0,00	0,00	0,00	0,00	0,00	-	0,00
SAAE - SERRA DO RAMALHO	48.419,77	0,00	0,00	0,00	48.419,77	0,00	0,00	0,00	0,00	0,00	0,00	48.419,77
TOTAL (III) = (I+II)	7.089.744,14	4.323.915,96	3.104.208,82	0,00	8.309.451,28	372.149,74	1.595.142,94	1.595.142,94	1.507.132,82	0,00	460.159,86	8.769.611,14

FONTE: PREFEITURA MUNICIPAL DE SERRA DO RAMALHO


ELI CARLOS DOS ANJOS SANTOS
 Prefeito Municipal
 CPF: 026.881.125-38


ANDERSON DA CRUZ SANTOS
 Tesoureiro
 CPF: 034.565.865-58


JURACI TEIXEIRA ROCHA
 Controlador Interno


MARCOS O. ALVES JUNIOR
 Contador(a)
 Reg. Prof.: CRC-BA 030.119/O-7



BA - EXECUTIVO

PREFEITURA MUNICIPAL DE SERRA DO RAMALHO

RELATÓRIO RESUMIDO DE EXECUÇÃO ORÇAMENTÁRIA

DEMONSTRATIVO DAS RECEITAS E DESPESAS COM MANUTENÇÃO E DESENVOLVIMENTO DO ENSINO - MDE

ORÇAMENTO FISCAL DA SEGURIDADE SOCIAL

(Janeiro a Abril) - 2º Bimestre de 2023

RREO - Anexo 8 (LDB, art. 72)



Em Reais

RECEITA RESULTANTE DE IMPOSTOS (Arts. 212 e 212-A da Constituição Federal)					
RECEITA RESULTANTE DE IMPOSTOS (caput do art. 212 da Constituição)	PREVISÃO ATUALIZADA (a)			RECEITAS REALIZADAS Até o Bimestre(b)	
1- RECEITA DE IMPOSTOS	6.253.327,27			2.326.944,14	
1.1- Receita Resultante do Imposto sobre a Propriedade Predial e Territorial Urbana – IPTU	716.134,14			316.286,33	
1.2- Receita Resultante do Imposto sobre Transmissão Inter Vivos – ITBI	224.330,20			82.354,52	
1.3- Receita Resultante do Imposto sobre Serviços de Qualquer Natureza – ISS	2.407.267,60			898.865,77	
1.4- Receita Resultante do Imposto de Renda Retido na Fonte – IRRF	2.905.595,33			1.029.437,52	
2- RECEITA DE TRANSFERÊNCIAS CONSTITUCIONAIS E LEGAIS	52.324.096,61			18.150.778,13	
2.1- Cota-Parte FPM	41.986.120,82			14.672.916,39	
2.1.1- Parcela referente à CF, art. 159, I, alínea b	38.702.000,00			14.672.916,39	
2.1.2- Parcela referente à CF, art. 159, I, alínea d e e	3.284.120,82			0,00	
2.2- Cota-Parte ICMS	9.522.000,00			3.079.455,66	
2.3- Cota-Parte IPI-Exportação	51.889,10			19.178,47	
2.4- Cota-Parte ITR	22.012,00			689,53	
2.5- Cota-Parte IPVA	742.074,69			378.538,08	
2.6- Cota-Parte IOF-Ouro	0,00			0,00	
2.7- Compensações Financeiras Provenientes de Impostos e Transferências Constitucionais	0,00			0,00	
3- TOTAL DA RECEITA DE IMPOSTOS (1 + 2)	58.577.423,88			20.477.722,27	
4- TOTAL DESTINADO AO FUNDEB - 20% DE ((2.1.1) + (2.2) + (2.3) + (2.4) + (2.5) + (2.7))	9.807.995,16			3.630.155,63	
5- VALOR MÍNIMO A SER APLICADO ALÉM DO VALOR DESTINADO AO FUNDEB - 5% DE ((2.1.1) + (2.2) + (2.3) + (2.4) + (2.5) + (2.7)) + 25% DE ((1.1) + (1.2) + (1.3) + (1.4) + (2.1.2) + (2.6))	4.836.360,81			1.489.274,94	
FUNDEB					
RECEITAS RECEBIDAS DO FUNDEB NO EXERCÍCIO	PREVISÃO ATUALIZADA (a)			RECEITAS REALIZADAS Até o Bimestre (b)	
6- RECEITAS RECEBIDAS DO FUNDEB	58.089.772,31			20.861.712,85	
6.1- FUNDEB - Impostos e Transferências de Impostos	33.280.000,00			11.706.618,59	
6.1.1- Principal	32.960.000,00			11.568.411,72	
6.1.2- Rendimentos de Aplicação Financeira	320.000,00			138.206,87	
6.2- FUNDEB - Complementação da União - VAAF	12.355.000,00			4.200.727,31	
6.2.1- Principal	12.355.000,00			4.200.727,31	
6.2.2- Rendimentos de Aplicação Financeira	0,00			0,00	
6.3- FUNDEB - Complementação da União - VAAT	11.654.772,31			4.954.366,95	
6.3.1- Principal	11.654.772,31			4.954.366,95	
6.3.2- Rendimentos de Aplicação Financeira	0,00			0,00	
6.3.3- Ressarcimento de recursos do Fundeb	0,00			0,00	
6.4- FUNDEB - Complementação da União - VAAR	800.000,00			0,00	
6.4.1- Principal	800.000,00			0,00	
6.4.2- Rendimentos de Aplicação Financeira	0,00			0,00	
6.4.3- Ressarcimento de recursos do Fundeb	0,00			0,00	
7- RESULTADO LÍQUIDO DAS TRANSFERÊNCIAS DO FUNDEB (6.1.1 – 4)	23.152.004,84			7.938.256,09	
RECURSOS RECEBIDOS EM EXERCÍCIOS ANTERIORES E NÃO UTILIZADOS (SUPERÁVIT)					
			VALOR		
8- TOTAL DOS RECURSOS DE SUPERÁVIT				0,00	
8.1- SUPERÁVIT DO EXERCÍCIO IMEDIATAMENTE ANTERIOR				0,00	
8.2- SUPERÁVIT RESIDUAL DE OUTROS EXERCÍCIOS				0,00	
9- TOTAL DOS RECURSOS DO FUNDEB DISPONÍVEIS PARA UTILIZAÇÃO (6 +8)				20.861.712,85	
DESPESAS COM RECURSOS DO FUNDEB (Por Subfunção)6	DOTAÇÃO ATUALIZADA (c)	DESPESAS EMPENHADAS Até o Bimestre (d)	DESPESAS LIQUIDADAS Até o Bimestre (e)	DESPESAS PAGAS Até o Bimestre (f)	INSCRITAS EM RESTOS A PAGAR NÃO PROCESSADOS 6 (g)
10- TOTAL DAS DESPESAS COM RECURSOS DO FUNDEB	57.739.772,31	34.672.448,63	17.093.945,03	17.044.600,22	0,00
10.1- PROFISSIONAIS DA EDUCAÇÃO BÁSICA	42.751.329,23	29.622.500,00	13.161.618,61	13.150.823,80	0,00
10.1.1- Educação Infantil	12.403.681,14	8.823.000,00	2.723.165,31	2.723.165,31	0,00
10.1.2- Ensino Fundamental	30.347.648,09	20.799.500,00	10.438.453,30	10.427.658,49	0,00
10.1.3- Educação de Jovens e Adultos	0,00	0,00	0,00	0,00	0,00
10.1.4- Educação Especial	0,00	0,00	0,00	0,00	0,00
10.1.5- Administração Geral	0,00	0,00	0,00	0,00	0,00
10.2- OUTRAS DESPESAS	14.988.443,08	5.049.948,63	3.932.326,42	3.893.776,42	0,00
10.2.1- Educação Infantil	3.413.693,08	193.764,35	193.764,35	193.764,35	0,00
10.2.2- Ensino Fundamental	11.574.750,00	4.856.184,28	3.738.562,07	3.700.012,07	0,00
10.2.3- Educação de Jovens e Adultos	0,00	0,00	0,00	0,00	0,00
10.2.4- Educação Especial	0,00	0,00	0,00	0,00	0,00
10.2.5- Administração Geral	0,00	0,00	0,00	0,00	0,00
10.2.6- Transporte (Escolar)	0,00	0,00	0,00	0,00	0,00
10.2.7- Outras	0,00	0,00	0,00	0,00	0,00



INDICADORES DO FUNDEB						
DESPESAS CUSTEADAS COM RECEITAS DO FUNDEB RECEBIDAS NO EXERCÍCIO	DESPESAS EMPENHADAS Até o Bimestre (d)	DESPESAS LIQUIDADAS Até o Bimestre (e)	DESPESAS PAGAS Até o Bimestre (f)	INSCRITAS EM RESTOS A PAGAR NÃO PROCESSADOS	INSCRITAS EM RESTOS A PAGAR NÃO PROCESSADOS (SEM DISPONIBILIDADE DE CAIXA)	DESPESAS EMPENHADAS EM VALOR SUPERIOR AO TOTAL DAS RECEITAS RECEBIDAS NO
11- TOTAL DAS DESPESAS CUSTEADAS COM RECURSOS DO FUNDEB RECEBIDAS NO EXERCÍCIO	34.672.448,63	17.093.945,03	17.044.600,22	17.578.503,60	0,00	0,00
11.1- Total das Despesas custeadas com FUNDEB - Impostos e Transferências de Impostos	25.655.684,28	14.177.015,37	14.127.670,56	11.478.668,91	0,00	2.470.396,78
11.2- Total das Despesas custeadas com FUNDEB - Complementação da União - VAAF	0,00	0,00	0,00	0,00	0,00	0,00
11.3- Total das Despesas custeadas com FUNDEB - Complementação da União - VAAT	9.016.764,35	2.916.929,66	2.916.929,66	6.099.834,69	0,00	0,00
11.4- Total das Despesas custeadas com FUNDEB - Complementação da União - VAAR	0,00	0,00	0,00	0,00	0,00	0,00
12- TOTAL DAS DESPESAS DO FUNDEB COM PROFISSIONAIS DA EDUCAÇÃO BÁSICA	29.622.500,00	13.161.618,61	13.150.823,80	0,00	0,00	0,00
13- Total das Despesas custeadas com FUNDEB - Complementação da União - VAAT Aplicadas na Educação Infantil	9.016.764,35	2.916.929,66	2.916.929,66	6.099.834,69	0,00	0,00
14- Total das Despesas custeadas com FUNDEB - Complementação da União - VAAT Aplicadas em Despesa de Capital	0,00	0,00	0,00	0,00	0,00	0,00
INDICADORES - Art. 212-A, inciso XI e § 3º - Constituição Federal	VALOR EXIGIDO (j)		VALOR APLICADO (k)	VALOR CONSIDERADO APÓS DEDUÇÕES(l)	% APLICADA (m)	
15- Mínimo de 70% do FUNDEB na Remuneração dos Profissionais da Educação Básica	14.603.198,99		13.161.618,61	13.161.618,61	63,09	
16 - Percentual de 50% da Complementação da União ao FUNDEB (VAAT) na Educação Infantil	2.477.183,48		2.916.929,66	2.916.929,66	58,88	
17- Mínimo de 15% da Complementação da União ao FUNDEB - VAAT em Despesas de Capital	743.155,04		0,00	0,00	0,00	
INDICADOR - Art.25, § 3º - Lei nº 14.113, de 2020 - (Máximo de 10% de Superávit)	VALOR MÁXIMO PERMITIDO (n)	VALOR NÃO APLICADO (o)	VALOR NÃO APLICADO APÓS AJUSTE(p)	VALOR NÃO APLICADO EXCEDENTE AO MÁXIMO PERMITIDO(q)	% NÃO APLICADA (r)	
18- Total da Receita Recebida e não Aplicada no Exercício	2.086.171,28	3.767.767,82	3.767.767,82	1.681.596,53	18,06	
INDICADOR - Art.25, § 3º - Lei nº 14.113, de 2020 - (Aplicação do Superávit de Exercício Anterior)	VALOR DE SUPERÁVIT PERMITIDO NO EXERCÍCIO ANTERIOR (s)	VALOR NÃO APLICADO NO EXERCÍCIO ANTERIOR (t)	VALOR DE SUPERÁVIT APLICADO ATÉ O PRIMEIRO QUADRIMESTRE (u)	VALOR APLICADO APÓS O PRIMEIRO QUADRIMESTRE (v)	VL. TOTAL DE SUPERÁVIT NÃO APLICADO ATÉ O FINAL DO EXERCÍCIO (w)	VALOR DE SUPERÁVIT PERMITIDO NO EXERCÍCIO ANTERIOR NÃO APLICADO NO EXERCÍCIO ATUAL (x)
19- Total das Despesas custeadas com Superávit do FUNDEB	0,00	0,00	0,00	0,00	0,00	0,00
19.1- Total das Despesas custeadas com FUNDEB - Impostos e Transferências de Impostos	0,00	0,00	0,00	0,00	0,00	0,00
19.2- Total das Despesas custeadas com FUNDEB - Complementação da União (VAAF + VAAT)	0,00	0,00	0,00	0,00	0,00	0,00
DESPESAS COM MANUTENÇÃO E DESENVOLVIMENTO DO ENSINO – MDE - CUSTEADAS COM RECEITA DE IMPOSTOS (EXCETO FUNDEB)						
DESPESAS COM AÇÕES TÍPICAS DE MDE - RECEITAS DE IMPOSTOS - EXCETO FUNDEB (Por Subfunção)	DOTAÇÃO ATUALIZADA (c)	DESPESAS EMPENHADAS (d)	DESPESAS LIQUIDADAS (e)	DESPESAS PAGAS (f)	INSCRITAS EM RESTOS A PAGAR NÃO PROCESSADOS (g)	
20-TOTAL DAS DESPESAS COM AÇÕES TÍPICAS DE MDE CUSTEADAS COM RECEITAS DE IMPOSTOS	5.338.162,61	3.372.407,88	1.409.558,84	1.016.254,24	0,00	
20.1- Educação Infantil	590.093,45	0,00	0,00	0,00	0,00	
20.2- Ensino Fundamental	4.748.069,16	3.372.407,88	1.409.558,84	1.016.254,24	0,00	
20.3- Educação de Jovens e Adultos	0,00	0,00	0,00	0,00	0,00	
20.4- Educação Especial	0,00	0,00	0,00	0,00	0,00	
20.5- Administração Geral	0,00	0,00	0,00	0,00	0,00	
20.6- Transporte (Escolar)	0,00	0,00	0,00	0,00	0,00	
20.7- Outras	0,00	0,00	0,00	0,00	0,00	
DESPESAS COM MANUTENÇÃO E DESENVOLVIMENTO DO ENSINO – MDE - CUSTEADAS COM RECEITA DE IMPOSTOS E COM RECURSOS DO FUNDEB						
DESPESAS COM AÇÕES TÍPICAS DE MDE - RECEITAS DE IMPOSTOS E RECURSOS DO FUNDEB (Por Área de Atuação)	DOTAÇÃO ATUALIZADA (c)	DESPESAS EMPENHADAS (d)	DESPESAS LIQUIDADAS (e)	DESPESAS PAGAS (f)	INSCRITAS EM RESTOS A PAGAR NÃO PROCESSADOS (g)	
21- TOTAL DAS DESPESAS COM AÇÕES TÍPICAS DE MDE CUSTEADAS COM RECEITAS DE IMPOSTOS E FUNDEB	63.077.934,92	38.044.856,51	18.503.503,87	18.060.854,46	0,00	
21.1- EDUCAÇÃO INFANTIL	16.407.467,67	9.016.764,35	2.916.929,66	2.916.929,66	0,00	
21.1.1 - Creche	0,00	0,00	0,00	0,00	0,00	
21.1.2 - Pré-escola	16.407.467,67	9.016.764,35	2.916.929,66	2.916.929,66	0,00	
21.2- ENSINO FUNDAMENTAL	46.670.467,25	29.028.092,16	15.586.574,21	15.143.924,80	0,00	
APURAÇÃO DAS DESPESAS PARA FINS DE LIMITE MÍNIMO CONSTITUCIONAL						
22- TOTAL DAS DESPESAS DE MDE CUSTEADAS COM RECURSOS DE IMPOSTOS = L20(d ou e)						1.409.558,84
23- TOTAL DAS RECEITAS TRANSFERIDAS AO FUNDEB = (L4)						3.630.155,63
24- (-) RECEITAS DO FUNDEB NÃO UTILIZADAS NO EXERCÍCIO, EM VALOR SUPERIOR A 10% = L18(q)						1.681.596,53
25- (-) SUPERÁVIT PERMITIDO NO EXERCÍCIO IMEDIATAMENTE ANTERIOR NÃO APLICADO NO EXERCÍCIO ATUAL = L19.(x)						0,00
26- (-) RESTOS A PAGAR NÃO PROCESSADOS INSCRITOS NO EXERCÍCIO SEM DISPONIBILIDADE FINANCEIRA DE RECURSOS DE IMPOSTOS4						0,00
27-CANCELAMENTO, NO EXERCÍCIO, DE RP INSCRITOS COM DISP. FINANCEIRA DE RECURSOS DE IMPOSTOS VINCULADOS AO ENSINO = L30.1(af) + L30.2(af)						0,00
28- TOTAL DAS DESPESAS PARA FINS DE LIMITE (22 + 23) - (24 + 25 + 26 + 27)						3.358.117,93
APURAÇÃO DO LIMITE MÍNIMO CONSTITUCIONAL				VALOR		
29- APLICAÇÃO EM MDE SOBRE A RECEITA RESULTANTE DE IMPOSTOS	VALOR EXIGIDO (z)	VALOR APLICADO (aa)		% APLICADA (ab)		
	5.119.430,57	3.358.117,93		16,40		
RESTOS A PAGAR INSCRITOS EM EXERCÍCIOS ANTERIORES COM DISPONIBILIDADE FINANCEIRA DE RECURSOS DE IMPOSTOS E DO FUNDEB	SALDO INICIAL (ac)	RP LIQUIDADOS (ad)	RP PAGOS (ae)	RP CANCELADOS (af)	SALDO FINAL ag=(ac)-(ad)-(af)	
30- RESTOS A PAGAR DE DESPESAS COM MDE	0,00	0,00	0,00	0,00	0,00	
30.1 - Executadas com Recursos de Impostos e Transferências de Impostos	0,00	0,00	0,00	0,00	0,00	
30.2 - Executadas com Recursos do FUNDEB - Impostos	0,00	0,00	0,00	0,00	0,00	
30.3 - Executadas com Recursos do FUNDEB - Complementação da União (VAAT + VAAF+VAAR)	0,00	0,00	0,00	0,00	0,00	



RECEITAS ADICIONAIS PARA FINANCIAMENTO DO ENSINO	PREVISÃO ATUALIZADA (a)				RECEITAS REALIZADAS Até o Bimestre(b)
31- TOTAL DAS RECEITAS ADICIONAIS PARA FINANCIAMENTO DO ENSINO = (35 + 36 + 37 + 38 + 39)	3.842.801,71				1.157.108,36
31.1- RECEITA DE TRANSFERÊNCIAS DO FNDE (INCLUINDO RENDIMENTOS DE APLICAÇÃO FINANCEIRA)	2.240.681,86				875.949,35
31.1.1- Salário-Educação	1.050.122,16				438.118,28
31.1.2- PDDE	17.142,71				49,03
31.1.3- PNAE	855.712,80				282.211,02
31.1.4 - PNATE	317.704,19				4.186,27
31.1.5- Outras Transferências do FNDE	0,00				151.384,75
31.2- RECEITA DE TRANSFERÊNCIAS DE CONVÊNIO	519.647,00				0,00
31.3- RECEITA DE ROYALTIES DESTINADOS À EDUCAÇÃO	947.000,00				281.159,01
31.4- RECEITA DE OPERAÇÕES DE CRÉDITO VINCULADAS À EDUCAÇÃO	0,00				0,00
31.5- OUTRAS RECEITAS PARA FINANCIAMENTO DO ENSINO	135.472,85				0,00
OUTRAS DESPESAS COM EDUCAÇÃO (Por Subfunção)6	DOTAÇÃO ATUALIZADA (c)	DESPESAS EMPENHADAS (d)	DESPESAS LIQUIDADAS (e)	DESPESAS PAGAS (f)	INSCRITAS EM RESTOS A PAGAR NÃO PROCESSADOS (g)
32- TOTAL DAS OUTRAS DESPESAS COM EDUCAÇÃO	3.699.407,30	1.356.854,65	681.262,15	467.913,96	675.592,50
32.1- EDUCAÇÃO INFANTIL	34.930,12	0,00	0,00	0,00	0,00
32.2- ENSINO FUNDAMENTAL	1.398.130,13	331.250,00	269.452,79	269.452,79	61.797,21
32.3- ENSINO MÉDIO	0,00	0,00	0,00	0,00	0,00
32.4- ENSINO SUPERIOR	0,00	0,00	0,00	0,00	0,00
32.5- ENSINO PROFISSIONAL	0,00	0,00	0,00	0,00	0,00
32.6- EDUCAÇÃO DE JOVENS E ADULTOS	0,00	0,00	0,00	0,00	0,00
32.7- EDUCAÇÃO ESPECIAL	0,00	0,00	0,00	0,00	0,00
32.8- OUTRAS	2.266.347,05	1.025.604,65	411.809,36	198.461,17	613.795,29
TOTAL GERAL DAS DESPESAS COM EDUCAÇÃO	DOTAÇÃO ATUALIZADA (c)	DESPESAS EMPENHADAS (d)	DESPESAS LIQUIDADAS (e)	DESPESAS PAGAS (f)	INSCRITAS EM RESTOS A PAGAR NÃO PROCESSADOS (g)
33- TOTAL GERAL DAS DESPESAS COM EDUCAÇÃO (10 + 20 + 32)	61.648.044,49	36.479.211,16	17.622.035,90	16.966.038,30	18.857.175,26
33.1- Despesas Correntes	55.956.368,36	35.582.660,84	16.790.306,52	16.170.018,25	18.792.354,32
33.1.1- Pessoal Ativo	39.842.930,58	28.018.000,00	12.041.869,16	12.031.074,35	15.976.130,84
33.1.2- Pessoal Inativo	40.970,67	0,00	0,00	0,00	0,00
33.1.3- Transferências às instituições comunitárias, confessionais ou filantrópicas sem fins lucrativos	25.628,26	0,00	0,00	0,00	0,00
33.1.4- Outras Despesas Correntes	16.046.838,85	7.564.660,84	4.748.437,36	4.138.943,90	2.816.223,48
33.2- Despesas de Capital	5.691.676,13	896.550,32	831.729,38	796.020,05	64.820,94
33.2.1- Transferências às instituições comunitárias, confessionais ou filantrópicas sem fins lucrativos	0,00	0,00	0,00	0,00	0,00
33.2.2- Outras Despesas de Capital	5.691.676,13	896.550,32	831.729,38	796.020,05	64.820,94
CONTROLE DA DISPONIBILIDADE FINANCEIRA E CONCILIAÇÃO BANCÁRIA	FUNDEB			SALÁRIO EDUCAÇÃO	
34- DISPONIBILIDADE FINANCEIRA EM 31 DE DEZEMBRO DE <EXERCÍCIO ANTERIOR>	589.200,29			205.947,87	
35- (+) INGRESSO DE RECURSOS ATÉ O BIMESTRE (orçamentário)	20.861.712,85			438.118,28	
36- (-) PAGAMENTOS EFETUADOS ATÉ O BIMESTRE (orçamentário e restos a pagar)	17.026.993,50			362.624,56	
37- (=) DISPONIBILIDADE FINANCEIRA ATÉ O BIMESTRE	4.423.919,64			281.441,59	
38- (+) AJUSTES POSITIVOS (RETENÇÕES E OUTROS VALORES EXTRAORÇAMENTÁRIOS)	0,00			0,00	
39- (-) AJUSTES NEGATIVOS (OUTROS VALORES EXTRAORÇAMENTÁRIOS)	0,00			0,00	
40- (=) SALDO FINANCEIRO CONCILIADO (Saldo Bancário)	4.423.919,64			281.441,59	

FONTE: Sistema: Sistema CONTÁBIL. Unidade Responsável: PREFEITURA MUNICIPAL DE SERRA DO RAMALHO. Emissão: 23/05/2023, às 09:26:49. Assinado Digitalmente no dia 23/05/2023, às 09:26:49.

1 SE RESULTADO LÍQUIDO DA TRANSFERÊNCIA (7) > 0 = ACRÉSCIMO RESULTANTE DAS TRANSFERÊNCIAS DO FUNDEB, SE RESULTADO LÍQUIDO DA TRANSFERÊNCIA (7) < 0 = DECRÉSCIMO RESULTANTE DAS TRANSFERÊNCIAS DO FUNDEB

2 Limites mínimos anuais a serem cumpridos no encerramento do exercício.

3 Art. 25, § 3º, Lei 14.113/2020: "Até 10% (dez por cento) dos recursos recebidos à conta dos Fundos, inclusive relativos à complementação da União, nos termos do § 2º do art. 16 desta Lei, poderão ser utilizados no primeiro quadrimestre do exercício imediatamente subsequente, mediante abertura de crédito adicional."

4 Os valores referentes à parcela dos Restos a Pagar inscritos sem disponibilidade financeira vinculada à educação deverão ser informados somente no RREO do último bimestre do exercício.

5 Nos cinco primeiros bimestres do exercício o acompanhamento será feito com base na despesa liquidada. No último bimestre do exercício, o valor deverá corresponder ao total da despesa empenhada.

6 As linhas representam áreas de atuação e não correspondem exatamente às subfunções da Função Educação. As despesas classificadas nas demais subfunções típicas e nas subfunções atípicas deverão ser rateadas para essas áreas de atuação.

7 Valor inscrito em RP/PP sem disponibilidade de caixa, que não deve ser considerado na apuração dos indicadores e limites.

8 Controle da execução de restos a pagar considerados no cumprimento do limite mínimo dos exercícios anteriores.

ELI CARLOS DOS ANJOS SANTOS
Prefeito Municipal
CPF: 026.881.125-38

ANDERSON DA CRUZ SANTOS
Tesoreroiro
CPF: 034.565.865-58

MARCOS O. ALVES JUNIOR
Contador(a)
Reg. Prof.: CRC-BA 030.119/O-7

JURACI TEIXEIRA ROCHA
Controlador Interno



BA - EXECUTIVO

PREFEITURA MUNICIPAL DE SERRA DO RAMALHO

RELATÓRIO RESUMIDO DE EXECUÇÃO ORÇAMENTÁRIA

DEMONSTRATIVO DAS RECEITAS E DESPESAS COM AÇÕES E SERVIÇOS PÚBLICOS DE SAÚDE

ORÇAMENTO FISCAL DA SEGURIDADE SOCIAL

(Janeiro a Abril) - 2º Bimestre de 2023



RREO – ANEXO 12 (LC 141/2012, art. 35)

R\$ 1,00

RECEITAS RESULTANTES DE IMPOSTOS E TRANSFERÊNCIAS CONSTITUCIONAIS E LEGAIS	PREVISÃO INICIAL	PREVISÃO ATUALIZADA (a)	RECEITA REALIZADAS	
			Até o Bimestre (b)	% (b/a)x100
RECEITA DE IMPOSTOS (I)	6.253.327,27	6.253.327,27	2.326.944,14	37,21
Receita Resultante do Imposto Predial e Territorial Urbano - IPTU	716.134,14	716.134,14	316.286,33	44,17
IPTU	716.134,14	716.134,14	316.286,33	44,17
Multas, Juros de Mora e Outros Encargos do IPTU	0,00	0,00	0,00	0,00
Receita Resultante do Imposto sobre Transmissão Inter Vivos - ITBI	224.330,20	224.330,20	82.354,52	36,71
ITBI	224.330,20	224.330,20	82.354,52	36,71
Multas, Juros de Mora e Outros Encargos do ITBI	0,00	0,00	0,00	0,00
Receita Resultante do Imposto sobre Serviços de Qualquer Natureza - ISS	2.407.267,60	2.407.267,60	898.865,77	37,34
ISS	2.407.267,60	2.407.267,60	898.865,77	37,34
Multas, Juros de Mora e Outros Encargos do ISS	0,00	0,00	0,00	0,00
Receita Resultante do Imposto sobre a Renda e Proventos de Qualquer Natureza Retido na Fonte - IRRF	2.905.595,33	2.905.595,33	1.029.437,52	35,43
RECEITA DE TRANSFERÊNCIAS CONSTITUCIONAIS E LEGAIS (II)	49.039.975,79	49.039.975,79	18.150.778,13	37,01
Cota-Parte FPM	38.702.000,00	38.702.000,00	14.672.916,39	37,91
Cota-Parte ITR	22.012,00	22.012,00	689,53	3,13
Cota-Parte IPVA	742.074,69	742.074,69	378.538,08	51,01
Cota-Parte ICMS	9.522.000,00	9.522.000,00	3.079.455,66	32,34
Cota-Parte IPI-Exportação	51.889,10	51.889,10	19.178,47	36,96
Compensações Financeiras Provenientes de Impostos e Transferências Constitucionais	0,00	0,00	0,00	0,00
Desoneração ICMS (LC 87/96)	0,00	0,00	0,00	0,00
Outras	0,00	0,00	0,00	0,00
TOTAL DAS RECEITAS RESULTANTES DE IMPOSTOS E TRANSFERÊNCIAS CONSTITUCIONAIS E LEGAIS - (III) = (I) + (II)	55.293.303,06	55.293.303,06	20.477.722,27	37,03

DESPESAS COM AÇÕES E SERVIÇOS PÚBLICOS DE SAÚDE (ASPS) – POR SUBFUNÇÃO E CATEGORIA ECONÔMICA	DOTAÇÃO INICIAL	DOTAÇÃO ATUALIZADA (c)	DESPESAS EMPENHADAS		DESPESAS LIQUIDADAS		DESPESAS PAGAS		Inscritas em Restos a Pagar não Processados (g)
			Até o Bimestre (d)	% (d/c)x100	Até o Bimestre (e)	% (e/c)x100	Até o Bimestre (f)	% (f/c)x100	
ATENÇÃO BÁSICA (IV)	602.031,19	1.415.031,19	844.755,97	59,70	396.571,73	28,03	67.715,84	4,79	0,00
Despesas Correntes	577.981,19	1.187.981,19	774.693,48	65,21	326.509,24	27,48	67.715,84	5,70	0,00
Despesas de Capital	24.050,00	227.050,00	70.062,49	30,86	70.062,49	30,86	0,00	0,00	0,00
ASSISTÊNCIA HOSPITALAR E AMBULATORIAL (V)	2.595.656,61	3.695.656,61	3.472.677,38	93,97	1.911.710,50	51,73	1.195.011,24	32,34	0,00
Despesas Correntes	2.568.603,31	3.668.603,31	3.472.521,38	94,66	1.911.554,50	52,11	1.194.855,24	32,57	0,00
Despesas de Capital	27.053,30	27.053,30	156,00	0,58	156,00	0,58	156,00	0,58	0,00
SUPORTE PROFILÁTICO E TERAPÊUTICO (VI)	49.722,31	49.722,31	15.794,30	31,77	11.294,30	22,71	6.803,30	13,68	0,00
Despesas Correntes	41.672,31	41.672,31	15.794,30	37,90	11.294,30	27,10	6.803,30	16,33	0,00
Despesas de Capital	8.050,00	8.050,00	0,00	0,00	0,00	0,00	0,00	0,00	0,00
VIGILÂNCIA SANITÁRIA (VII)	128.369,41	128.369,41	90.420,00	70,44	27.713,16	21,59	27.713,16	21,59	0,00
Despesas Correntes	116.813,41	116.813,41	90.420,00	77,41	27.713,16	23,72	27.713,16	23,72	0,00
Despesas de Capital	11.556,00	11.556,00	0,00	0,00	0,00	0,00	0,00	0,00	0,00
VIGILÂNCIA EPIDEMIOLÓGICA (VIII)	123.711,72	123.711,72	0,00	0,00	0,00	0,00	0,00	0,00	0,00
Despesas Correntes	105.705,72	105.705,72	0,00	0,00	0,00	0,00	0,00	0,00	0,00
Despesas de Capital	18.006,00	18.006,00	0,00	0,00	0,00	0,00	0,00	0,00	0,00
ALIMENTAÇÃO E NUTRIÇÃO (IX)	23.401,80	23.401,80	0,00	0,00	0,00	0,00	0,00	0,00	0,00
Despesas Correntes	20.401,80	20.401,80	0,00	0,00	0,00	0,00	0,00	0,00	0,00
Despesas de Capital	3.000,00	3.000,00	0,00	0,00	0,00	0,00	0,00	0,00	0,00
OUTRAS SUBFUNÇÕES (X)	5.935.990,00	5.635.990,00	4.285.156,13	76,03	1.385.210,90	24,58	956.704,96	16,97	0,00
Despesas Correntes	5.840.381,21	5.540.381,21	4.267.374,09	77,02	1.381.318,86	24,93	952.812,92	17,20	0,00
Despesas de Capital	95.608,79	95.608,79	17.782,04	18,60	3.892,04	4,07	3.892,04	4,07	0,00
TOTAL (XI) = (IV + V + VI + VII + VIII + IX + X)	9.956.693,84	11.869.693,84	9.464.953,84	78,66	4.554.488,66	33,71	2.605.811,22	20,36	0,00

APURAÇÃO DO CUMPRIMENTO DO LIMITE MÍNIMO PARA APLICAÇÃO EM ASPS	DESPESAS EMPENHADAS (D)	DESPESAS LIQUIDADAS (E)	DESPESAS PAGAS (F)
Total das Despesas com ASPS (XII) = (XI)	9.464.953,84	4.554.488,66	2.605.811,22
(-) Restos a Pagar Não Processados Inscritos Indevidamente no Exercício sem Disponibilidade Financeira (XIII)	0,00	0,00	0,00
(-) Despesas Custeadas com Recursos Vinculados à Parcela do Percentual Mínimo que não foi Aplicada em ASPS em Exercícios Anteriores (XIV)	0,00	0,00	0,00
(-) Despesas Custeadas com Disponibilidade de Caixa Vinculada aos Restos a Pagar Cancelados (XV)	0,00	0,00	0,00
(=) VALOR APLICADO EM ASPS (XVI) = (XII - XIII - XIV - XV)	8.708.803,78	3.732.500,59	2.253.948,50
Despesa Mínima a ser Aplicada em ASPS (XVII) = (III) x 15% (LC 141/2012)	3.071.658,34	3.071.658,34	3.071.658,34
Despesa Mínima a ser Aplicada em ASPS (XVII) = (III) x % (Lei Orgânica Municipal)	-	-	-
Diferença entre o Valor Aplicado e a Despesa Mínima a ser Aplicada (XVIII) = (XVI (d ou e) - XVII)1	5.637.145,44	660.842,25	-
Limite não Cumprido (XIX) = (XVIII) (Quando valor for inferior a zero)	0,00	0,00	0,00
PERCENTUAL DA RECEITA DE IMPOSTOS E TRANSFERÊNCIAS CONSTITUCIONAIS E LEGAIS APLICADO EM ASPS (XVI / III)*100 (mínimo de 15% conforme LC nº 141/2012 ou % da Lei Orgânica Municipal)		46,22	22,24



BA - EXECUTIVO

PREFEITURA MUNICIPAL DE SERRA DO RAMALHO

RELATÓRIO RESUMIDO DE EXECUÇÃO ORÇAMENTÁRIA

DEMONSTRATIVO DAS RECEITAS E DESPESAS COM AÇÕES E SERVIÇOS PÚBLICOS DE SAÚDE

ORÇAMENTO FISCAL DA SEGURIDADE SOCIAL

(Janeiro a Abril) - 2º Bimestre de 2023



CONTROLE DO VALOR REFERENTE AO PERCENTUAL MÍNIMO NÃO CUMPRIDO EM EXERCÍCIOS ANTERIORES PARA FINS DE APLICAÇÃO DOS RECURSOS VINCULADOS CONFORME ARTIGOS 25 E 26 DA LC 141/2012	LIMITE NÃO CUMPRIDO				
	Saldo Inicial (no exercício atual) (h)	Despesas Custeadas no Exercício de Referência			Saldo Final (não aplicado)1 (l) = (h - (i ou j))
		Empenhado (i)	Liquidado (j)	Pago (k)	
Diferença de limite não cumprido em 2022	0,00	0,00	0,00	0,00	0,00
Diferença de limite não cumprido em 2021	0,00	0,00	0,00	0,00	0,00
Diferença de limite não cumprido em Exercícios Anteriores	0,00	0,00	0,00	0,00	0,00
TOTAL DA DIFERENÇA DE LIMITE NÃO CUMPRIDO EM EXERCÍCIOS ANTERIORES (XX)	0,00	0,00	0,00	0,00	0,00

EXECUÇÃO DE RESTOS A PAGAR

EXERCÍCIO DO EMPENHO	Valor Mínimo para aplicação em ASPS (m)	Valor aplicado em ASPS no exercício (n)	Valor aplicado além do limite mínimo (o) = (n - m), se < 0, então (o) = 0	Total inscrito em RP no exercício (p)	RPNP Inscritos no Exercício sem Disponibilidade Financeira q = (XIII d)	Valor inscrito em RP considerado no Limite (r) = (p - (o + q)) se < 0, então (r) = (0)	Total de RP pagos (s)	Total de RP a pagar (t)	Total de RP cancelados ou prescritos (u)	Diferença entre o valor aplicado além do limite e o total de RP cancelados (v) = ((o + q) - u)
Empenhos de 2022 (regra nova)	0,00	0,00	0,00	0,00	0,00	0,00	0,00	0,00	0,00	0,00
Empenhos de 2021 (regra nova)	0,00	0,00	0,00	0,00	0,00	0,00	0,00	0,00	0,00	0,00
Empenhos de 2020	0,00	0,00	0,00	0,00	0,00	0,00	0,00	0,00	0,00	0,00
Empenhos de 2019	0,00	0,00	0,00	0,00	0,00	0,00	0,00	0,00	0,00	0,00
Empenhos de 2018 e anteriores	0,00	0,00	0,00	0,00	0,00	0,00	0,00	0,00	0,00	0,00
TOTAL DOS RESTOS A PAGAR CANCELADOS OU PRESCRITOS ATÉ O FINAL DO EXERCÍCIO ATUAL QUE AFETARAM O CUMPRIMENTO DO LIMITE (XXI)										0,00
TOTAL DOS RESTOS A PAGAR CANCELADOS OU PRESCRITOS ATÉ O FINAL DO EXERCÍCIO ANTERIOR QUE AFETARAM O CUMPRIMENTO DO LIMITE (XXII)										0,00
TOTAL DOS RESTOS A PAGAR CANCELADOS OU PRESCRITOS NO EXERCÍCIO ATUAL QUE AFETARAM O CUMPRIMENTO DO LIMITE (XXIII) = (XXI - XXII)										0,00

CONTROLE DE RESTOS A PAGAR CANCELADOS OU PRESCRITOS CONSIDERADOS PARA FINS DE APLICAÇÃO DA DISPONIBILIDADE DE CAIXA CONFORME ARTIGO 24§ 1º e 2º DA LC 141/2012	RESTOS A PAGAR CANCELADOS OU PRESCRITOS				
	Saldo Inicial (w)	Despesas Custeadas no Exercício de Referência			Saldo Final (não aplicado)1 (aa) = (w - (x ou y))
		Empenhado (x)	Liquidado (y)	Pago (z)	
Restos a pagar cancelados ou prescritos em 2020 a serem compensados (XXIV)	0,00	0,00	0,00	0,00	0,00
Restos a pagar cancelados ou prescritos em 2019 a serem compensados (XXV)	0,00	0,00	0,00	0,00	0,00
Restos a pagar cancelados ou prescritos em exercícios anteriores a serem compensados (XXVI)	0,00	0,00	0,00	0,00	0,00
TOTAL DE RESTOS A PAGAR CANCELADOS OU PRESCRITOS A COMPENSAR (XXVII)	0,00	0,00	0,00	0,00	0,00

RECEITAS ADICIONAIS PARA O FINANCIAMENTO DA SAÚDE NÃO COMPUTADAS NO CÁLCULO DO MÍNIMO	PREVISÃO INICIAL	PREVISÃO ATUALIZADA (a)	RECEITA REALIZADAS	
			Até o Bimestre (b)	% (b/a)x100
RECEITAS DE TRANSFERÊNCIAS PARA A SAÚDE (XXVIII)	15.564.375,97	15.564.375,97	3.001.699,95	19,22
Provenientes da União	15.075.468,47	15.075.468,47	2.833.821,45	18,80
Provenientes dos Estados	488.907,50	488.907,50	167.878,50	30,86
Provenientes de Outros Municípios	0,00	0,00	0,00	0,00
RECEITA DE OPERAÇÕES DE CRÉDITO INTERNAS E EXTERNAS VINCULADAS A SAÚDE (XXIX)	0,00	0,00	0,00	0,00
OUTRAS RECEITAS (XXX)	0,00	0,00	0,00	0,00
TOTAL DE RECEITAS ADICIONAIS PARA FINANCIAMENTO DA SAÚDE (XXXI) = (XXVIII + XXIX + XXX)	15.564.375,97	15.564.375,97	3.001.699,95	19,22



BA - EXECUTIVO

PREFEITURA MUNICIPAL DE SERRA DO RAMALHO

RELATÓRIO RESUMIDO DE EXECUÇÃO ORÇAMENTÁRIA

DEMONSTRATIVO DAS RECEITAS E DESPESAS COM AÇÕES E SERVIÇOS PÚBLICOS DE SAÚDE

ORÇAMENTO FISCAL DA SEGURIDADE SOCIAL

(Janeiro a Abril) - 2º Bimestre de 2023



DESPESAS COM SAÚDE NÃO COMPUTADAS NO CÁLCULO DO MÍNIMO

DESPESAS COM SAÚDE POR SUBFUNÇÕES E CATEGORIA ECONÔMICA NÃO COMPUTADAS NO CÁLCULO DO MÍNIMO	DOTAÇÃO INICIAL	DOTAÇÃO ATUALIZADA (c)	DESPESAS EMPENHADAS		DESPESAS LIQUIDADAS		DESPESAS PAGAS		Inscritas em Restos a Pagar não Processados (g)
			Até o Bimestre (d)	% (d/c)x100	Até o Bimestre (e)	% (e/c)x100	Até o Bimestre (f)	% (f/c)x100	
ATENÇÃO BÁSICA (XXXII)	11.061.838,19	9.198.838,19	5.453.447,60	59,28	2.642.840,39	28,73	2.325.360,43	25,28	0,00
Despesas Correntes	10.673.679,66	8.913.679,66	5.399.701,04	60,58	2.601.899,18	29,19	2.316.815,78	25,99	0,00
Despesas de Capital	388.158,53	285.158,53	53.746,56	18,85	40.941,21	14,36	8.544,65	3,00	0,00
ASSISTÊNCIA HOSPITALAR E AMBULATORIAL (XXXIII)	3.533.237,94	3.033.237,94	2.317.263,52	76,40	650.166,73	21,43	554.326,74	18,28	0,00
Despesas Correntes	3.246.471,53	2.796.471,53	2.317.263,52	82,86	650.166,73	23,25	554.326,74	19,82	0,00
Despesas de Capital	286.766,41	236.766,41	0,00	0,00	0,00	0,00	0,00	0,00	0,00
SUPORTE PROFILÁTICO E TERAPÊUTICO (XXXIV)	188.832,00	188.832,00	60.161,14	31,86	46.071,74	24,40	631,00	0,33	0,00
Despesas Correntes	188.832,00	188.832,00	60.161,14	31,86	46.071,74	24,40	631,00	0,33	0,00
Despesas de Capital	0,00	0,00	0,00	0,00	0,00	0,00	0,00	0,00	0,00
VIGILÂNCIA SANITÁRIA (XXXV)	122.683,78	122.683,78	0,00	0,00	0,00	0,00	0,00	0,00	0,00
Despesas Correntes	19.806,60	19.806,60	0,00	0,00	0,00	0,00	0,00	0,00	0,00
Despesas de Capital	102.877,18	102.877,18	0,00	0,00	0,00	0,00	0,00	0,00	0,00
VIGILÂNCIA EPIDEMIOLÓGICA (XXXVI)	397.120,66	847.120,66	570.000,00	67,29	466.538,13	55,07	466.538,13	55,07	0,00
Despesas Correntes	333.935,34	783.935,34	570.000,00	72,71	466.538,13	59,51	466.538,13	59,51	0,00
Despesas de Capital	63.185,32	63.185,32	0,00	0,00	0,00	0,00	0,00	0,00	0,00
ALIMENTAÇÃO E NUTRIÇÃO (XXXVII)	41.272,50	41.272,50	0,00	0,00	0,00	0,00	0,00	0,00	0,00
Despesas Correntes	41.272,50	41.272,50	0,00	0,00	0,00	0,00	0,00	0,00	0,00
Despesas de Capital	0,00	0,00	0,00	0,00	0,00	0,00	0,00	0,00	0,00
OUTRAS SUBFUNÇÕES (XXXVIII)	320.438,90	320.438,90	0,00	0,00	0,00	0,00	0,00	0,00	0,00
Despesas Correntes	318.127,64	318.127,64	0,00	0,00	0,00	0,00	0,00	0,00	0,00
Despesas de Capital	2.311,26	2.311,26	0,00	0,00	0,00	0,00	0,00	0,00	0,00
TOTAL DAS DESPESAS NÃO COMPUTADAS NO CÁLCULO DO MÍNIMO (XXXIX) = (XXXII + XXXIII + XXXIV + XXXV + XXXVI + XXXVII + XXXVIII)	15.665.423,97	13.752.423,97	8.400.872,26	61,09	3.805.616,99	27,67	3.346.856,30	24,34	0,00

DESPESAS TOTAIS COM SAÚDE EXECUTADAS COM RECURSOS PRÓPRIOS E COM RECURSOS TRANSFERIDOS DE OUTROS ENTES	DOTAÇÃO INICIAL	DOTAÇÃO ATUALIZADA (c)	DESPESAS EMPENHADAS		DESPESAS LIQUIDADAS		DESPESAS PAGAS		Inscritas em Restos a Pagar não Processados
			Até o Bimestre (d)	% (d/c)x100	Até o Bimestre (e)	% (e/c)x100	Até o bimestre (f)	% (f/c)x100	
ATENÇÃO BÁSICA (XL) = (IV + XXXII)	11.663.869,38	10.613.869,38	6.298.203,57	59,34	3.039.632,52	28,64	2.393.296,67	22,55	0,00
ASSISTÊNCIA HOSPITALAR E AMBULATORIAL (XLI) = (V + XXXIII)	6.128.894,55	6.728.894,55	5.789.940,90	86,05	2.913.957,08	43,31	1.901.298,13	28,26	0,00
SUPORTE PROFILÁTICO E TERAPÊUTICO (XLII) = (VI + XXXIV)	238.554,31	238.554,31	75.955,44	31,84	60.116,04	25,20	10.184,30	4,27	0,00
VIGILÂNCIA SANITÁRIA (XLIII) = (VII + XXXV)	251.053,19	251.053,19	90.420,00	36,02	27.713,16	11,04	27.713,16	11,04	0,00
VIGILÂNCIA EPIDEMIOLÓGICA (XLIV) = (VIII + XXXVI)	520.832,38	970.832,38	570.000,00	58,71	466.538,13	48,06	466.538,13	48,06	0,00
ALIMENTAÇÃO E NUTRIÇÃO (XLV) = (XIX + XXXVII)	64.674,30	64.674,30	0,00	0,00	0,00	0,00	0,00	0,00	0,00
OUTRAS SUBFUNÇÕES (XLVI) = (X + XXXVIII)	6.256.428,90	5.956.428,90	4.300.156,13	72,19	1.625.029,81	27,28	1.097.861,96	18,43	0,00
TOTAL DAS DESPESAS COM SAÚDE (XLVII) = (XI + XXXIX)	25.124.307,01	24.824.307,01	17.109.676,04	68,92	7.538.117,58	30,37	5.600.804,80	22,56	0,00
(-) Despesas executadas com recursos provenientes das transferências de recursos de outros entes³	0,00	0,00	0,00	0,00	0,00	0,00	0,00	0,00	0,00
TOTAL DAS DESPESAS EXECUTADAS COM RECURSOS PRÓPRIOS (XLVIII)	9.956.693,84	11.869.693,84	9.464.953,84	68,92	4.554.488,66	30,37	2.605.811,22	22,56	0,00

FONTE: Sistema: Sistema CONTÁBIL, Unidade Responsável: PREFEITURA MUNICIPAL DE SERRA DO RAMALHO, Emissão: 23/05/2023, às 08:15:51, Assinado Digitalmente no dia 23/05/2023, às 08:15:51.

Notas:

1 Nos cinco primeiros bimestres do exercício, o acompanhamento será feito com base na despesa liquidada. No último bimestre do exercício, o valor deverá corresponder ao total da despesa empenhada.

2 Até o exercício de 2018, o controle da execução dos restos a pagar considerava apenas os valores dos restos a pagar não processados (regra antiga). A partir do exercício de 2019, o controle da execução dos restos a pagar considera os restos a pagar processados e não processados (regra nova).

3 Essas despesas são consideradas executadas pelo ente transferidor.

ELI CARLOS DOS ANJOS SANTOS
Prefeito Municipal
CPF: 026.881.125-38

ANDERSON DA CRUZ SANTOS
Tesorreiro
CPF: 034.565.865-58

MARCOS O. ALVES JUNIOR
Contador(a)
Reg. Prof.: CRC-BA 030.119/O-7

JURACI TEIXEIRA ROCHA
Controlador Interno



BA - EXECUTIVO

PREFEITURA MUNICIPAL DE SERRA DO RAMALHO
RELATÓRIO RESUMIDO DE EXECUÇÃO ORÇAMENTÁRIA
DEMONSTRATIVO DAS PARCERIAS PÚBLICO-PRIVADAS
ORÇAMENTO FISCAL DA SEGURIDADE SOCIAL
 (Janeiro a Abril) - 2º Bimestre de 2023



RREO – Anexo 13 (Lei nº 11.079, de 30.12.2004, arts. 22, 25 e 28)

R\$ 1,00

IMPACTOS DAS CONTRATAÇÕES DE PPP	SALDO TOTAL EM 31 DE DEZEMBRO DO EXERCÍCIO ANTERIOR (a)	REGISTROS EFETUADOS EM 2023	
		No bimestre	Até o bimestre (b)
TOTAL DE ATIVOS	0,00	0,00	0,00
Ativos Constituídos na SPE	0,00	0,00	0,00
TOTAL DE PASSIVOS (I)	0,00	0,00	0,00
Obrigações decorrentes de Ativos Constituídos pela SPE	0,00	0,00	0,00
Provisões de PPP	0,00	0,00	0,00
Outros Passivos	0,00	0,00	0,00
ATOS POTENCIAIS PASSIVOS	0,00	0,00	0,00
Obrigações Contratuais	0,00	0,00	0,00
Riscos não Provisionados	0,00	0,00	0,00
Garantias Concedidas	0,00	0,00	0,00
Outros Passivos Contingentes	0,00	0,00	0,00

DESPESAS DE PPP	EXERCÍCIO ANTERIOR	EXERCÍCIO CORRENTE 2023	2024	2025	2026	2027	2028	2029	2030	2031	2032
Do Ente Federado, exceto estatutais não dependentes (I)	0,00	0,00	0,00	0,00	0,00	0,00	0,00	0,00	0,00	0,00	0,00
Das Estatutais Não-dependentes	0,00	0,00	0,00	0,00	0,00	0,00	0,00	0,00	0,00	0,00	0,00
TOTAL DAS DESPESAS	0,00	0,00	0,00	0,00	0,00	0,00	0,00	0,00	0,00	0,00	0,00
PPP A CONTRATAR (II)	0,00	0,00	0,00	0,00	0,00	0,00	0,00	0,00	0,00	0,00	0,00
RECEITA CORRENTE LÍQUIDA (RCL) (III)	141.435.913,50	132.156.098,75	0,00	0,00	0,00	0,00	0,00	0,00	0,00	0,00	0,00
TOTAL DAS DESPESAS CONSIDERADA PARA O LIMITE (IV = I + II)	0,00	0,00	0,00	0,00	0,00	0,00	0,00	0,00	0,00	0,00	0,00
TOTAL DAS DESPESAS / RCL (%) (V = IV / III)	0,00	0,00	0,00	0,00	0,00	0,00	0,00	0,00	0,00	0,00	0,00

Nota:

FONTE: Sistema: Sistema CONTÁBIL, Unidade Responsável: PREFEITURA MUNICIPAL DE SERRA DO RAMALHO, Emissão: 12/05/2023, às 16:24:39, Assinado Digitalmente no dia 12/05/2023, às 16:24:39.

ELI CARLOS DOS ANJOS SANTOS
 Prefeito Municipal
 CPF: 026.881.125-38

ANDERSON DA CRUZ SANTOS
 Tesoureiro
 CPF: 034.565.865-58

MARCOS O. ALVES JUNIOR
 Contador(a)
 Reg. Prof.: CRC-BA 030.119/O-7

JURACI TEIXEIRA ROCHA
 Controlador Interno



BA - EXECUTIVO

PREFEITURA MUNICIPAL DE SERRA DO RAMALHO

RELATÓRIO RESUMIDO DE EXECUÇÃO ORÇAMENTÁRIA

DEMONSTRATIVO SIMPLIFICADO DO RELATÓRIO RESUMIDO DA EXECUÇÃO ORÇAMENTÁRIA

ORÇAMENTO FISCAL DA SEGURIDADE SOCIAL

(Janeiro a Abril) - 2º Bimestre de 2023



RREO - Anexo 14 (LRF, Art. 48)		Em Reais		
BALANÇO ORÇAMENTÁRIO		Até o Bimestre		
RECEITAS				
Previsão Inicial		149.345.035,00		
Previsão Atualizada		149.345.035,00		
Receitas Realizadas		49.766.188,52		
Déficit Orçamentário		0,00		
Saldos de Exercícios Anteriores (Utilizados para Créditos Adicionais)		0,00		
DESPESAS				
Dotação Inicial		149.345.035,00		
Créditos Adicionais		0,00		
Dotação Atualizada		149.345.035,00		
Despesas Empenhadas		92.985.923,71		
Despesas Liquidadas		43.012.944,60		
Despesas Pagas		37.651.681,89		
Superávit Orçamentário		6.753.243,92		
DESPESAS POR FUNÇÃO / SUBFUNÇÃO		Até o Bimestre		
Despesas Empenhadas		92.985.923,71		
Despesas Liquidadas		43.012.944,60		
RECEITA CORRENTE LÍQUIDA - RCL		Até o Bimestre		
Receita Corrente Líquida		132.156.098,75		
Receita Corrente Líquida Ajustada para Cálculo dos Limites de Endividamento		131.756.098,75		
Receita Corrente Líquida Ajustada para Cálculo dos Limites da Despesa com Pessoal		131.756.098,75		
RECEITAS E DESPESAS DOS REGIMES DE PREVIDÊNCIA DOS SERVIDORES		Até o Bimestre		
Regime Próprio de Previdência dos Servidores - PLANO PREVIDENCIÁRIO				
Receitas Previdenciárias Realizadas		6.445.814,36		
Despesas Previdenciárias Empenhadas		9.540.294,15		
Despesas Previdenciárias Liquidadas		3.383.591,35		
Resultado Previdenciário		3.062.223,01		
Regime Próprio de Previdência dos Servidores - PLANO FINANCEIRO				
Receitas Previdenciárias Realizadas		0,00		
Despesas Previdenciárias Empenhadas		0,00		
Despesas Previdenciárias Liquidadas		0,00		
Resultado Previdenciário		0,00		
RESULTADO NOMINAL E PRIMÁRIO		Meta Fixada no Anexo de Metas Fiscais da LDO (a)	Resultado Apurado Até o Bimestre (b)	% em Relação à Meta (b/a)
RESULTADO PRIMÁRIO (SEM RPPS) - Acima da Linha		(2.465.003,05)	17.968.586,71	(728,94)
RESULTADO NOMINAL (SEM RPPS) - Abaixo da Linha		(1.671.122,92)	10.820.160,18	(647,47)
RESTOS A PAGAR A PAGAR POR PODER E MINISTÉRIO PÚBLICO		Inscrição	Cancelamento Até o Bimestre	Pagamento Até o Bimestre
RESTOS A PAGAR PROCESSADOS				Saldo a Pagar
Poder Executivo		11.413.660,11	0,00	3.104.208,82
Poder Legislativo		11.413.660,11	0,00	3.104.208,82
Poder Judiciário		0,00	0,00	0,00
Ministério Público		0,00	0,00	0,00
Defensoria Pública		0,00	0,00	0,00
RESTOS A PAGAR NÃO-PROCESSADOS				
Poder Executivo		1.967.292,68	0,00	1.507.132,82
Poder Legislativo		1.967.292,68	0,00	1.507.132,82
Poder Poder Judiciário		0,00	0,00	0,00
Ministério Público		0,00	0,00	0,00
Defensoria Pública		0,00	0,00	0,00
TOTAL		13.380.952,78	0,00	4.611.341,64
DESPESAS COM MANUTENÇÃO E DESENVOLVIMENTO DO ENSINO		Valor Apurado Até o Bimestre	Limites Constitucionais Anuais	
			% Mínimo a Aplicar no Exercício	% Aplicado Até o Bimestre
Mínimo Anual de <18% / 25%> das Receitas de Impostos na Manutenção e Desenvolvimento do Ensino		3.358.117,93	<18% / 25%>	16,40
Mínimo Anual de 70% do FUNDEB na Remuneração dos Profissionais da Educação Básica		13.161.618,61	70%	63,09
Percentual de 50% da Complementação da União ao FUNDEB (VAAT) na Educação Infantil		2.916.929,66	50%	58,88
Mínimo de 15% da Complementação da União ao FUNDEB (VAAT) em Despesas de Capital		743.155,04	15%	0,00
RECEITAS DE OPERAÇÕES DE CRÉDITO E DESPESAS DE CAPITAL		Valor Apurado Até o Bimestre	Saldo não realizado	
Receitas de Operação de Crédito			0,00	0,00
Despesa de Capital Líquida			0,00	0,00
PROJEÇÃO ATUARIAL DOS REGIMES DE PREVIDÊNCIA		Exercício	10º Exercício	20º Exercício
				35º Exercício
Plano Previdenciário		0,00	0,00	0,00
Receitas Previdenciárias		0,00	0,00	0,00
Despesas Previdenciárias		0,00	0,00	0,00
Resultado Previdenciário		0,00	0,00	0,00
Plano Financeiro		0,00	0,00	0,00
Receitas Previdenciárias		0,00	0,00	0,00
Despesas Previdenciárias		0,00	0,00	0,00
Resultado Previdenciário		0,00	0,00	0,00
RECEITA DA ALIENAÇÃO DE ATIVOS E APLICAÇÃO DOS RECURSOS		Valor Apurado Até o Bimestre	Saldo a realizado	
Receita de Capital Resultante de Alienação de Ativos			0,00	0,00
Aplicação dos Recursos da Alienação de Ativos			0,00	0,00



BA - EXECUTIVO

PREFEITURA MUNICIPAL DE SERRA DO RAMALHO

RELATÓRIO RESUMIDO DE EXECUÇÃO ORÇAMENTÁRIA

DEMONSTRATIVO SIMPLIFICADO DO RELATÓRIO RESUMIDO DA EXECUÇÃO ORÇAMENTÁRIA

ORÇAMENTO FISCAL DA SEGURIDADE SOCIAL

(Janeiro a Abril) - 2º Bimestre de 2023



DESPESAS COM AÇÕES E SERVIÇOS PÚBLICOS DE SAÚDE	Valor Apurado Até o Bimestre	Limites Constitucionais Anual	
		% Mínimo a Aplicar no Exercício	% Aplicado Até o Bimestre
Despesas com Ações e Serviços Públicos de Saúde executadas com recursos de impostos	4.554.488,66	15,00	22,24
DESPESAS DE CARÁTER CONTINUADO DERIVADAS DE PPP	Valor Apurado no Exercício Corrente		
Total das Despesas Consideradas para o Limite / RCL (%)			0,00

FONTE: Sistema: Sistema CONTÁBIL, Unidade Responsável: PREFEITURA MUNICIPAL DE SERRA DO RAMALHO, Emissão: 23/05/2023, às 11:36:17, Assinado Digitalmente no dia 23/05/2023, às 11:36:17.

ELI CARLOS DOS ANJOS SANTOS
Prefeito Municipal
CPF: 026.881.125-38

ANDERSON DA CRUZ SANTOS
Tesoureiro
CPF: 034.565.865-58

MARCOS O. ALVES JUNIOR
Contador(a)
Req. Prof.: CRC-BA 030.119/O-7

JURACI TEIXEIRA ROCHA
Controlador Interno





BA - EXECUTIVO
PREFEITURA MUNICIPAL DE SERRA DO RAMALHO
 RELATÓRIO RESUMIDO DE EXECUÇÃO ORÇAMENTÁRIA
DEMONSTRATIVO DE SENTENÇAS JUDICIAIS
 ORÇAMENTO FISCAL DA SEGURIDADE SOCIAL
 Abril de 2023

Artigos 19, § 4º e 30º, § 7º da L.C. 101/00 (Portaria TCM/BA Nº 460)

Beneficiário	Determinação		Nº NE de Origem	Pagamento		
	Data	Valor		Data	Valor	Nº do PP
TOTAL						

ELI CARLOS DOS ANJOS SANTOS
 Prefeito Municipal
 CPF: 026.881.125-38

ANDERSON DA CRUZ SANTOS
 Tesoureiro
 CPF: 034.565.865-58

JURACI TEIXEIRA ROCHA
 Controlador Interno

MARCOS O. ALVES JUNIOR
 Contador(a)
 Reg. Prof.: CRC-BA 030.119/O-7





PREFEITURA MUNICIPAL DE SERRA DO RAMALHO

Rua Acre - Centro

CNPJ: 16.417.784/0001-98 - CEP: 47.630-000 - SERRA DO RAMALHO - BA

DECRETO DE CRÉDITO ORÇAMENTÁRIO E SUPLEMENTAR

DECRETO nº 263 DE 23 DE MAIO DE 2023

Abre CRÉDITO ORÇAMENTÁRIO E SUPLEMENTAR por Anulação de Dotação no valor total de R\$ 200.000,00 (Duzentos mil reais), para fins que se especifica e da outras providências.

O **PREFEITO(A) MUNICIPAL DE SERRA DO RAMALHO**, no uso de suas atribuições legais, constitucionais e de acordo com o que lhe confere a Lei Municipal 536 de 21 de dezembro de 2022, edita o seguinte Decreto:

Art 1º. - Fica o Poder Executivo Municipal autorizado a suplementação orçamentária totalizando R\$ 200.000,00 (Duzentos mil reais) a saber:

Dotações Suplementares

0801 - SECRETARIA MUNICIPAL DE SAUDE

2.071 - MANUTENÇÃO DA SECRETARIA DE SAÚDE E GESTÃO DE REC. PRÓPRIOS

3.3.90.39.00 / 15001002 - Outros Servicos Terceiros - Pessoa Juridica	50.000,00
Total por Ação:	50.000,00
Total por Unidade Orçamentária:	50.000,00

0901 - FUNDO MUNICIPAL DE SAUDE

2.031 - MANUTENÇÃO DAS AÇÕES DE ASSISTENCIA AMBULATORIAL E HOSPITALAR/ATENÇÃO ESPECIALIZADA

3.3.90.39.00 / 15001002 - Outros Servicos Terceiros - Pessoa Juridica	50.000,00
Total por Ação:	50.000,00

2.034 - ESTRUTURAÇÃO E MANUTENÇÃO DAS AÇÕES DE ATENÇÃO BÁSICA EM SAÚDE/ATENÇÃO PRIMÁRIA

3.3.90.39.00 / 15001002 - Outros Servicos Terceiros - Pessoa Juridica	100.000,00
Total por Ação:	100.000,00
Total por Unidade Orçamentária:	150.000,00

Total Suplementado:	200.000,00
----------------------------	-------------------

Art 2º. - A propósito cabe -me informar que para atender a suplementação acima, serão anuladas parcialmente e/ou totalmente as seguintes dotações orçamentárias, conforme estabelece a Lei nº 4.320.

Dotações Anuladas



**PREFEITURA MUNICIPAL DE SERRA DO RAMALHO**

Rua Acre - Centro

CNPJ: 16.417.784/0001-98 - CEP: 47.630-000 - SERRA DO RAMALHO - BA

DECRETO DE CRÉDITO ORÇAMENTÁRIO E SUPLEMENTAR**0901 - FUNDO MUNICIPAL DE SAUDE****2.034 - ESTRUTURAÇÃO E MANUTENÇÃO DAS AÇÕES DE ATENÇÃO BÁSICA EM SAÚDE/ATENÇÃO PRIMÁRIA**

3.1.90.11.00 / 1600 - Vencimentos e Vantagens Fixas - Pessoal Civil	200.000,00
Total por Ação:	200.000,00
Total por Unidade Orçamentária:	200.000,00
Total Anulado:	200.000,00

Art. 3º - Fica o Secretário Municipal de Finanças autorizado a expedir instruções normativas necessárias ao cumprimento deste Decreto.

Art. 4º - Este Decreto entra em vigor a partir de terça-feira, 23 de maio de 2023.

GABINETE DO PREFEITO(A) MUNICIPAL DE SERRA DO RAMALHO, Estado da Bahia, em 23 de maio de 2023.

ANDERSON DA CRUZ SANTOS

Tesoureiro

CPF: 034.565.865-58

ELI CARLOS DOS ANJOS SANTOS

Prefeito Municipal

CPF: 026.881.125-38





Estado da Bahia

Prefeitura Municipal de Serra do Ramalho

CNPJ Nº: 16.417.784/0001-98

Rua Acre, s/n Centro, Serra do Ramalho

CEP – 47.630-000 - PABX – (77)3620-1198

**AVISO DE LICITAÇÃO****PREGÃO ELETRÔNICO Nº 022/2023**

O Município de Serra do Ramalho torna público que será realizada a seguinte licitação: **PREGÃO ELETRÔNICO Nº 022/2023** - Contratação de Empresa especializada na prestação de serviços de gerenciamento e fornecimento de cartões para intermediação de benefício de programa Renda Cidadã no município de Serra do Ramalho/Ba. Início da sessão de disputa dia 02.06.2023 às 10:00hs. Serra do Ramalho/Ba, 22 de maio de 2023. O edital e demais informações poderão ser obtidas no site: www.procedebahia.com.br/ba/serradoramalho, no link: www.licitacoes-e.com.br e na Prefeitura Municipal das 08:00hs às 12:00hs e das 14:00hs às 17:00hs. Informações através do tel: (77) 3620-1198 e do email: licitaserradoramalho@hotmail.com, ou na Comissão Permanente de Licitação sito à Rua Acre, s/nº - Centro – Serra do Ramalho – Ba, 23 de Maio de 2023 – Paulo Vicente de Oliveira - Pregoeiro.





Estado da Bahia

Prefeitura Municipal de Serra do Ramalho

CNPJ Nº: 16.417.784/0001-98

Rua Acre, s/n Centro, Serra do Ramalho

CEP – 47.630-000 - PABX – (77)3620-1198

PREFEITURA MUNICIPAL DE SERRA DO RAMALHO – BAHIA**RATIFICAÇÃO DE DISPENSA DE LICITAÇÃO**

Dispensa de Licitação n.º 017/2023 – Processo Administrativo n.º 045/2023 – Contratante: **Município de Serra do Ramalho – Bahia – CNPJ nº 16.417.784/0001-98**. Contratado: **SEGURANCA EXTINTORES LTDA - CNPJ nº 11.334.913/0001-60**. Objeto: Contratação de empresa para Fornecimento, manutenção e recargas de extintores de incêndio para atender aas demandas do município de Serra do Ramalho - Ba. Vigência do contrato: 31.12.2022. Dotação Orçamentária: 0201-2002-339030-339039-0301-2003-0401-2088-0501-2006-2079-0601-2005-2095-2112-0701-2010-2011-2013-2015-2016-2072-2076-2077-2089-0702-2030-2106-1001-2046-2100-1002-2044-2048-2050-2051-2053-2055-2081-2113-2114-2115-2056-2058-2059-2107-2116-0801-2071-0901-2031-2034-2035-2036-2038-2043-2084-2094-2097-2102-1101-2060-2061-2065-2067-1301-2075 – Valor global do contrato: R\$ 50.110,00 (cinquenta mil cento e dez reais). Base Legal: Art. 75, Inciso II, da Lei nº 14.133/21. **RATIFICO** a Dispensa de Licitação para o objeto mencionado. Serra do Ramalho – Bahia, 13.04.2023. Eli Carlos dos Anjos Santos – Prefeito Municipal.





Estado da Bahia

Prefeitura Municipal de Serra do Ramalho

CNPJ Nº: 16.417.784/0001-98

Rua Acre, s/n Centro, Serra do Ramalho

CEP – 47.630-000 - PABX – (77)3620-1198

PREFEITURA MUNICIPAL DE SERRA DO RAMALHO – BAHIA**RATIFICAÇÃO DE DISPENSA DE LICITAÇÃO**

Dispensa de Licitação n.º 018/2023 – Processo Administrativo n.º 050/2023 – Contratante: **Município de Serra do Ramalho – Bahia – CNPJ nº 16.417.784/0001-98**. Contratado: **JERBISON FABIO EÇA DE OLIVEIRA EIRELI - ME - CNPJ sob nº 28.985.041/0001-01**. Objeto: Contratação de empresa especializada para Prestação de Serviços técnicos de Consultoria e Assessoria para a Secretaria Municipal de Assistência Social na Gestão e Execução da Política Municipal de Assistência Social contemplando a Proteção Social Básica de Média a Alta Complexidade do Sistema Único Municipal de Assistência Social do município de Serra do Ramalho - Ba. Vigência do contrato: 31.12.2023. Dotação Orçamentária: 10-2046-2100-2044-2048-2050-2051-2053-2055-2081-2113-2114-2114-2056-2058-2059-2107-2116-339035-339039 – Valor global do contrato: R\$ 33.600,00 (trinta e três mil e seiscentos reais). Base Legal: Art. 75, Inciso II, da Lei nº 14.133/21. **RATIFICO** a Dispensa de Licitação para o objeto mencionado. Serra do Ramalho – Bahia, 25.04.2023. Eli Carlos dos Anjos Santos – Prefeito Municipal.





Estado da Bahia

Prefeitura Municipal de Serra do Ramalho

CNPJ Nº: 16.417.784/0001-98

Rua Acre, s/n Centro, Serra do Ramalho

CEP – 47.630-000 - PABX – (77)3620-1198

HOMOLOGAÇÃO/ADJUDICAÇÃO**PROCESSO ADMINISTRATIVO Nº 045/2023****PROCESSO DE DISPENSA DE LICITAÇÃO Nº 017/2023**

Em face do parecer da Comissão Permanente de Licitação e da Procuradoria Jurídica do Município ao Processo de Dispensa de Licitação nº 017/2023, tendo em vista que foram cumpridas todas as formalidades legais, **Homologo** o resultado apresentado e Adjudico em favor da empresa **SEGURANCA EXTINTORES LTDA – CNPJ nº 11.334.913/0001-60**, autorizando a contratação e emissão do competente empenho, nas condições constantes da solicitação do Secretário Municipal de Administração.

Serra do Ramalho - BA, 13 de Abril de 2023.

ELI CARLOS DOS ANJOS SANTOS

PREFEITO MUNICIPAL





Estado da Bahia

Prefeitura Municipal de Serra do Ramalho

CNPJ Nº: 16.417.784/0001-98

Rua Acre, s/n Centro, Serra do Ramalho

CEP – 47.630-000 - PABX – (77)3620-1198

HOMOLOGAÇÃO/ADJUDICAÇÃO**PROCESSO ADMINISTRATIVO Nº 050/2023****PROCESSO DE DISPENSA DE LICITAÇÃO Nº 018/2023**

Em face do parecer da Comissão Permanente de Licitação e da Procuradoria Jurídica do Município ao Processo de Dispensa de Licitação nº 018/2023, tendo em vista que foram cumpridas todas as formalidades legais, **Homologo** o resultado apresentado e Adjudico em favor da empresa **JERBISON FABIO EÇA DE OLIVEIRA EIRELI - ME** - CNPJ sob nº 28.985.041/0001-01, autorizando a contratação e emissão do competente empenho, nas condições constantes da solicitação da Secretária Municipal de Assistência Social.

Serra do Ramalho - BA, 25 de Abril de 2023.

ELI CARLOS DOS ANJOS SANTOS,
PREFEITO MUNICIPAL

PROTOCOLO DE ASSINATURA(S)

Assinatura digital ICP-Brasil em conformidade com a MP nº 2.200-2/2001 gerada pelo software de propriedade da PROCEDE BAHIA Processamento e Certificação de Documentos Eletrônicos LTDA, protegido pela Lei nº 9.609/98, regulamentado pelo DECRETO Nº 2.556 e devidamente registrado no INPI sob o número BR 512016000188-7 publicado na Revista da Propriedade Industrial nº 2387.

Para verificar as assinaturas clique no link: <http://www.procedebahia.com.br/verificar/0342-4898-814C-1D43-7FD3> ou vá até o site <http://www.procedebahia.com.br> e utilize o código abaixo para verificar se este documento é válido.

Código para verificação: 0342-4898-814C-1D43-7FD3



Hash do Documento

6cb8f81224b955ffb56d4c3b25452910265f20f5b57f453872bdc1d21e2f1399

O(s) nome(s) indicado(s) para assinatura, bem como seu(s) status em 23/05/2023 é(são) :

Tipo: Certificado Digital ICP-Brasil

Responsável: PROCEDE BAHIA Processamento e Certificação de Documentos Eletrônicos Ltda

CNPJ: 18.195.422/0001-25

Assinado em: 23/05/2023 17:34 UTC-03:00